

WebSWMSYS 操作マニュアル

共通処理編



JASF

公益財団法人 日本水泳連盟

Japan Swimming Federation

第 1.00 版

作成日：2023/03/01

最終更新日：2023/08/29

目次

1.	動作環境	3
2.	ログイン・ログアウト	4
2-1.	ログイン	4
2-2.	ログアウト	7
3.	画面構成	8
4.	お知らせ	12
4-1.	登録団体・加盟団体権限	12
4-2.	加盟団体・日水連権限	13
5.	入力画面	16
6.	一覧画面	18
7.	よくある質問（FAQ）	20
8.	エラー画面	21

1. 動作環境

■ OS、ブラウザ、レスポンス対応

項目	備考
OS	Windows（開発時点での最新安定バージョン）
ブラウザ	Google Chrome（開発時点での最新安定バージョン） Microsoft Edge（開発時点での最新安定バージョン）
レスポンス対応	OS： iPad OS 13 以降 ブラウザ： Safari

※上記以外の環境では、一部レイアウト崩れなどが発生する場合があります。

■ Cookie 設定

本システムでは、ブラウザの Cookie 機能を利用します。

ご利用されるブラウザの Cookie 機能を有効化してからアクセスしてください。

■ システム運用時間

24 時間いつでもシステムをご利用できます。

■ メンテナンス

3 月末の年度切り替え時期など、事前に告知したうえでシステムを停止する場合があります。

2. ログイン・ログアウト

2-1. ログイン

■ 機能概要

本システムにログインし、各機能にアクセスできる状態にします。

■ 流入経路

未ログイン状態で、本システムのいずれかのページにアクセスします。
または、ログアウト時に自動的に遷移します。

■ 操作方法

- ① アカウント情報を入力します。
- ② 「ログイン」を押下します。

WebSWMSYS ログイン

アカウント情報を入力してログインしてください。

ユーザーID
13001

パスワード
.....

ログイン

【初回ログインの場合】

新 WebSWMSYS でのログインが初めての場合、以前の WebSWMSYS で使用していたユーザーID およびパスワードを入力してください。

【パスワードを忘れた場合】

自団体のマスタユーザーの管理者にユーザーID を伝え、パスワードの再発行を依頼してください。
マスタユーザーのパスワードを忘れた場合は、上位団体に依頼してください。

【アカウントのロックアウト】

5 回連続でログインに失敗した場合、そのユーザーID では 30 分間ログインできなくなります。

ログイン試行回数が規定回数を超えたためロックしました。
ロックアウト解除後に再度お試しください。
解除時間：2022/12/16 14:58:23

③ 「利用規約確認」の利用規約を確認し、「同意してログイン」を押下します。

利用規約確認

競技者資格規程

(目的)

第1条

1. 公益財団法人日本水泳連盟（以下「本連盟」という。）は、公益財団法人日本スポーツ協会（以下「日本スポーツ協会」という。）、公益財団法人日本オリンピック委員会（以下「日本オリンピック委員会」という。）及び国際水泳連盟が制定した憲章に準拠し水泳競技の健全な普及・発展を図るため、本連盟に登録する選手（以下「競技者」という。）に対する競技者資格規程を定める。

(スポーツマンシップ)

第2条

1. スポーツとして水泳を愛し、フェアプレーの精神とマナーを尊び、水泳スポーツの向上と発展に自ら貢献しようとする意志を持つこと。

2. 善良な市民、健全な社会人としての品性を保ち、市民社会における水泳スポーツの地位の向上に寄与すること。

3. 競技者が競技会に参加する際は、競技会主催者が規定する参加規約に従うものとする。

ログインが完了すると、お知らせ画面に自動的に遷移します。

公益財団法人 日本水泳連盟
Japan Swimming Federation

13001 東京幼児1

マスターユーザー
前回ログイン日時：2022/12/15 16:24:43

お知らせ

日本水泳連盟から登録団体へのお知らせ
最終更新日:2022/12/09 10:10:53
日水連から加盟団体向けお知らせ

東京都水泳協会から登録団体へのお知らせ
最終更新日:2022/12/09 10:10:53
東京都水泳協会から登録団体向けお知らせ

© Copyright 2022-2023 Japan Swimming Federation

- お知らせ
- ユーザー管理
 - ユーザー登録
 - ユーザー一覧
- 団体管理
 - 登録団体情報
- 競技者管理
 - 競技者登録
 - 競技者一覧
 - 年度更新
- 登録費管理
 - 登録費照会
 - 登録申請
- 申請一覧

【初回ログインの場合】

新 WebSWMSYS でのログインが初めての場合、ログインが完了するとマイページ画面に自動的に遷移します。

13001 東京幼児1

マスターユーザー
前回ログイン日時: -

マイページ

初回パスワード変更が必要です。パスワード変更完了後に他機能が使用できます。

ユーザー情報 | パスワード変更

新しいパスワードは10文字以上で英小文字、英大文字、数字、記号をそれぞれ最低1文字使用してください。
使用できる記号は `!"#$%&'()*+,-./:;<=>?@[^_`{|}~` です。

必須 現在のパスワード

Password-1234

必須 新しいパスワード

Password-1234

必須 新しいパスワード (確認用)

Password-1234

パスワード変更

© Copyright 2022-2023 Japan Swimming Federation

初回パスワード変更¹をおこなうことで機能制限が解除され、各機能が使用できるようになります。

※パスワード変更については、別紙に記載されている「マイページ」の「パスワード変更」をご参照ください。

¹ セキュリティ向上のため、新 WebSWMSYS の初回ログイン時にパスワード変更が必要です。

初回パスワード変更が完了するまでは、機能が制限されている状態になります。

使用可能な機能：マイページ（ユーザー情報、パスワード変更）、マニュアルダウンロード、ログイン、ログアウト

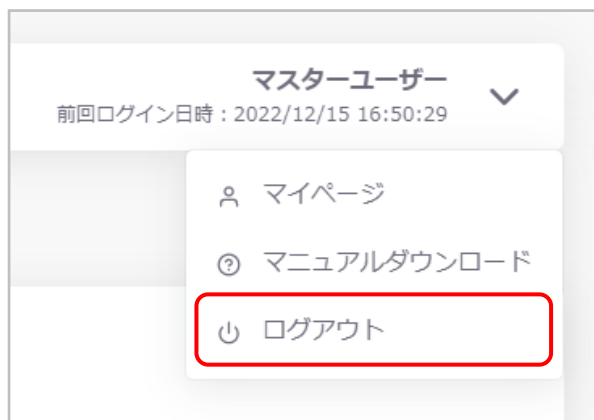
2-2. ログアウト

■ 機能概要

本システムからログアウトします。

■ 操作方法

- ① ヘッダー右上のプルダウンメニュー「ログアウト」を押下します。



ログアウトが完了すると、ログイン画面に自動的に遷移します。

【時間経過による自動ログアウト】

操作しない状態で 30 分間が経過すると、自動的にログアウトします。

3. 画面構成

■ 概要

ログイン中に表示される画面の構成です。



項目	備考
レフトメニュー	利用できる各機能へのリンクが表示されます。 ※ログインユーザーおよび権限設定により、表示されるメニューは異なります。
ヘッダー	ログイン中の団体情報、ユーザー情報が表示されます。 また、「下矢印」アイコンを押下することで、プルダウンメニューを選択できます。
パンくずリスト	アクセスしているページの階層リストが表示されます。
コンテンツ	アクセスしているページのコンテンツが表示されます。
フッター	本システムのコピーライトが表示されます。

■ レフトメニュー

メニューを押下することで、対象の画面へ遷移できます。

「右矢印」アイコンが表示されている場合は、押下すると関連するメニューが表示されます。



■ ヘッダー

「下矢印」アイコンを押下すると、プルダウンメニューが表示されます。



「マイページ」を押下すると、「マイページ」へ遷移します。

「マニュアルダウンロード」を押下すると、ログイン中の団体権限に関するマニュアルをダウンロードします。

「ログアウト」を押下すると、本システムからのログアウトをおこないます。

■ バンクズリスト

文字が青色の場合は、押下することで対象の画面へ遷移できます。



■ コンテンツ

【ステータスメッセージ】

登録処理や削除処理などの実行後に、コンテンツ枠上部にステータスメッセージが表示されます。

<処理成功時>



ユーザー情報を更新しました。

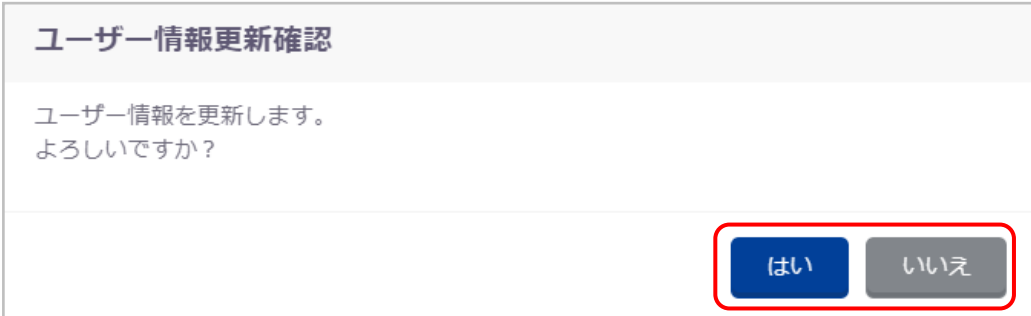
<処理失敗時>



ユーザー情報の更新に失敗しました。

【モーダル】

「新規登録」や「更新」などの実行ボタンを押下すると、画面中央にモーダルが表示されます。



ユーザー情報更新確認

ユーザー情報を更新します。
よろしいですか？

紺色のボタン（はい）を押下すると、処理を実行します。

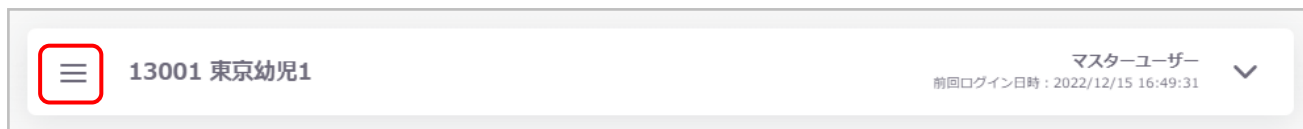
また、灰色のボタン（いいえ）を押下するか、グレーアウトしている画面を押下すると、キャンセルしモーダルを閉じます。

■ レスポンシブ対応

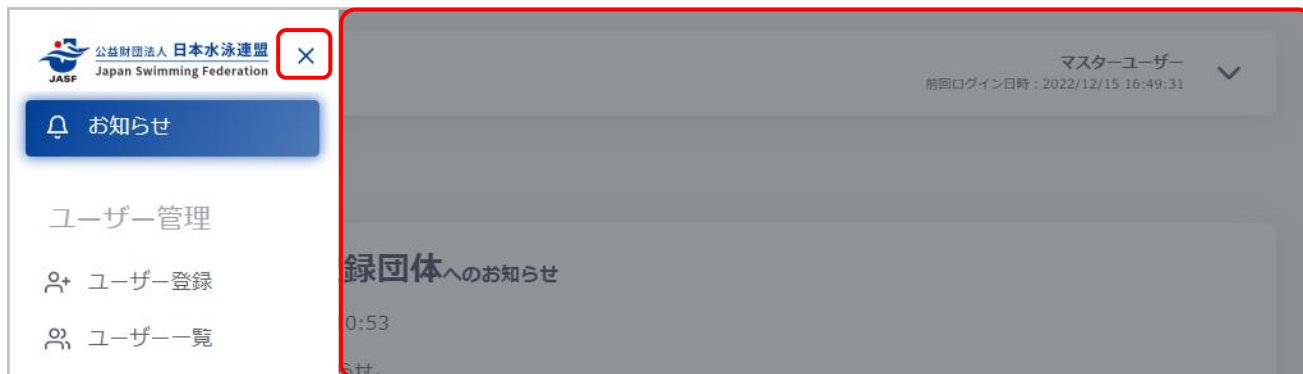
タブレットなど、画面サイズの狭い端末でアクセスした場合は、以下のレイアウトで表示されます。



左上の「三本線」アイコンを押下すると、左メニューが表示されます。



「×」アイコンを押下するか、グレースアウトしている画面を押下すると、左メニューを閉じます。



4. お知らせ

4-1. 登録団体・加盟団体権限

■ 機能概要

上位団体からのお知らせを表示します。

お知らせ

日本水泳連盟から登録団体へのお知らせ

最終更新日:2022/12/09 10:10:53

日水連から登録団体へのお知らせ。

東京都水泳協会から登録団体へのお知らせ

最終更新日:2022/12/09 10:10:53

東京都水泳協会から登録団体へのお知らせ。

■ 流入経路

左メニュー「お知らせ」を選択します。

または、ログイン後に初期表示されます。

4-2. 加盟団体・日水連権限

■ 機能概要

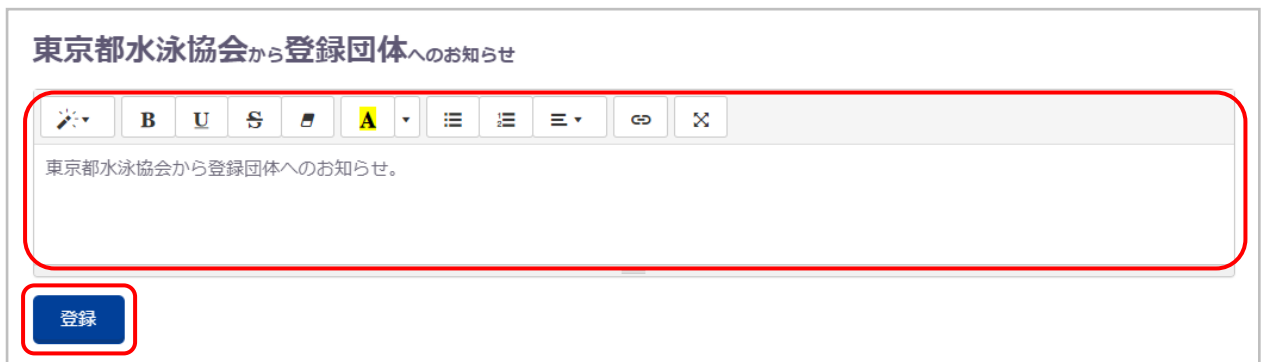
配下の団体へのお知らせの登録および編集、削除をおこないます。
加盟団体権限の場合は、日水連からのお知らせも表示されます。

■ 流入経路

レフトメニュー「お知らせ」を選択します。
または、ログイン後に初期表示されます。

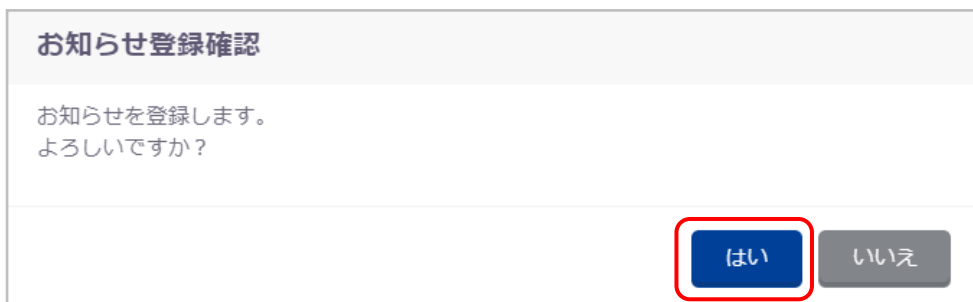
■ 登録の流れ

- ① お知らせ内容を入力し、「登録」を押下します。




入力欄上部の各アイコンを押下することで、書式やレイアウトの編集をおこなえます。

- ② 「お知らせ登録確認」の「はい」を押下します。



登録が完了すると、完了ステータスメッセージが表示され、配下の団体のお知らせ画面に表示されるようになります。



■ 編集の流れ

- ① 「編集」を押下します。

東京都水泳協会から登録団体へのお知らせ

最終更新日:2022/12/09 10:10:53

東京都水泳協会から登録団体へのお知らせ。

編集 削除

- ② お知らせ内容を入力し、「更新」を押下します。

東京都水泳協会から登録団体へのお知らせ

最終更新日:2022/12/09 10:10:53

東京都水泳協会から登録団体へのお知らせ。

更新 キャンセル

- ③ 「お知らせ更新確認」の「はい」を押下します。

お知らせ更新確認

お知らせを更新します。
よろしいですか？

はい いいえ

更新が完了すると、完了ステータスメッセージが表示され、配下の団体のお知らせ画面の内容が更新されます。







お知らせを更新しました。

■ 削除の流れ

- ① 「削除」を押下します。

東京都水泳協会から登録団体へのお知らせ

最終更新日:2022/12/09 10:10:53

✎ B U S  A     

東京都水泳協会から登録団体へのお知らせ。

- ② 「お知らせ削除確認」の「はい」を押下します。


お知らせ削除確認

お知らせを削除します。
よろしいですか？

削除が完了すると、完了ステータスメッセージが表示され、配下の団体のお知らせ画面の内容が削除されます。

東京都水泳協会から登録団体へのお知らせ

お知らせを削除しました。

✎ B U S  A     

現在、お知らせは登録されていません。

5. 入力画面

■ 機能概要

ユーザー登録や競技者登録など、データ入力をおこなう画面全般についてです。

■ 操作方法

ここでは、新規登録などのデータ入力時の共通事項についてご説明します。

登録内容の詳細は、別紙の各画面の項目をご参照ください。

① 必須項目

入力必須の項目には、「必須」ラベルが表示されます。



A screenshot of a form field for 'ユーザー名' (User Name). The label '必須' (Required) is highlighted with a red box. The input field contains the text '競泳 太郎' (Competitive Swimming, Taro).

必須項目が未入力の場合、後述する入力バリデーションによりエラーとなります。

② 入力バリデーション

各項目には入力規則が設定されており、規則にそぐわない場合は「新規登録」などの実行ボタン押下時にエラーとなります。



A screenshot of a user registration form titled 'ユーザー情報' (User Information). The form is divided into several sections:

- ユーザー情報**
 - 必須 ユーザーID** (Required User ID): Input field contains '13001- user01'. Below it, a red message says '必須項目です。' (Required item).
 - 加盟団体** (Affiliation): Dropdown menu showing '東京都水泳協会' (Tokyo Water Swimming Association).
 - 登録団体** (Registration Organization): Dropdown menu showing '東京幼児1' (Tokyo Children 1).
 - 必須 ユーザー名** (Required User Name): Empty input field. Below it, a red message says '空文字（空白のみ）は指定できません。' (Empty text (blank only) cannot be specified).
 - 必須 電話番号** (Required Phone Number): Input field contains '1-23456-789'. Below it, a red message says '000-1234-5678の形式で入力してください。' (Please enter in the format 000-1234-5678).
 - 必須 メールアドレス** (Required Email Address): Input field contains 'test@@gmail.com'. Below it, a red message says '有効なEメールアドレスを入力してください。' (Please enter a valid email address).
- 権限設定** (Permission Settings)
 - Text: '使用可否でチェックを入れたカテゴリーの機能が使用可能です。最低1機能は選択してください。' (Functions of the category checked for use are available. Please select at least 1 function.)
 - Table:

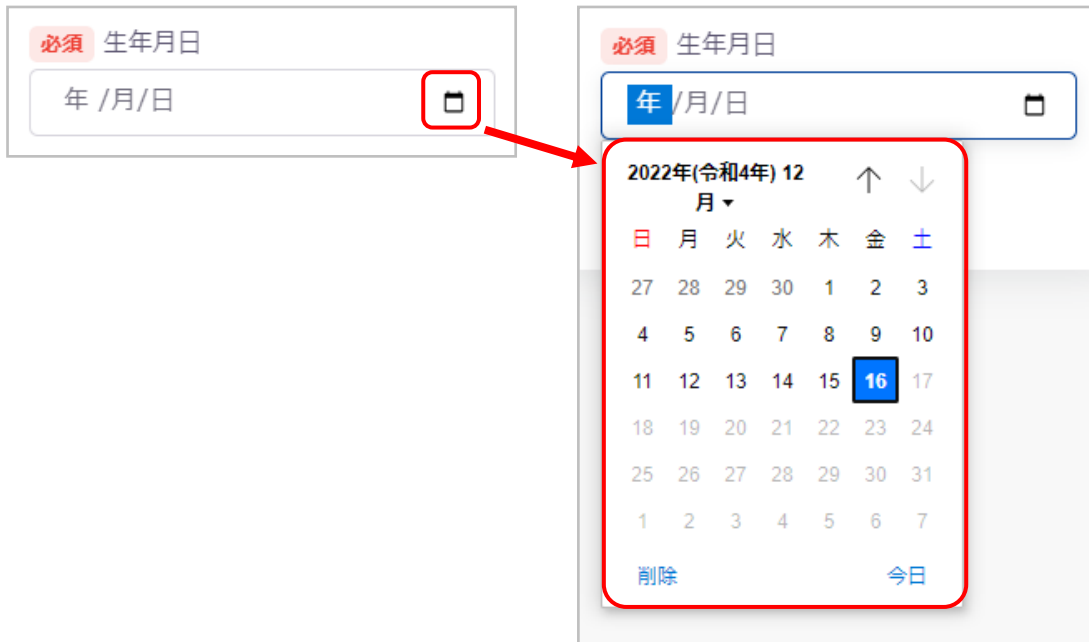
機能	使用可否
団体管理	<input type="checkbox"/>

エラーとなった項目は赤枠で強調表示され、エラーメッセージが表示されます。

メッセージに従って修正し、再度実行ボタンを押下してください。

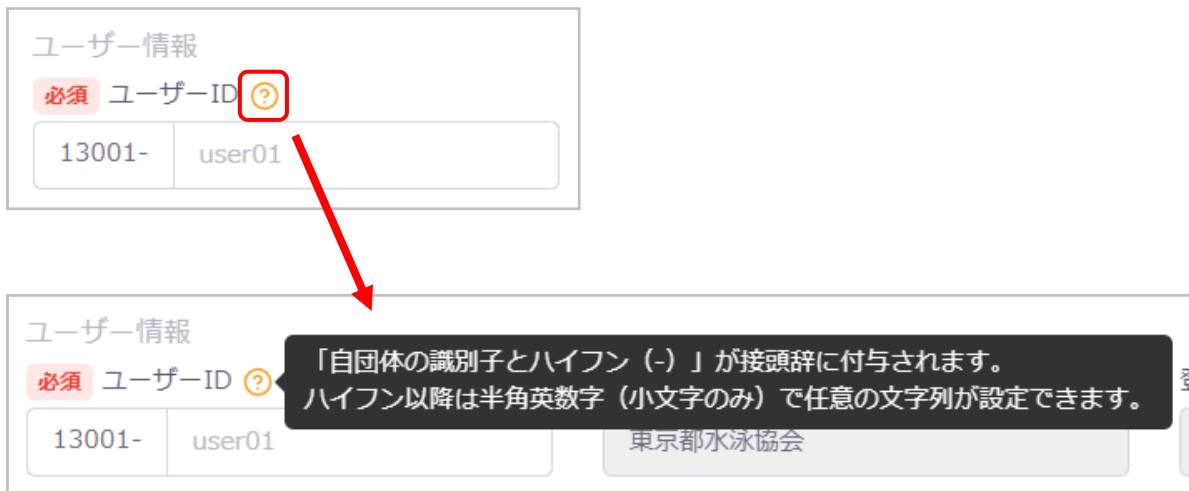
③ 日付入力項目

「カレンダー」アイコンを押下するとカレンダーが表示され、日付を選択できます。



④ 「？」アイコン

アイコンにカーソルを合わせる、または押下することで、補足説明が表示されます。



6. 一覧画面

■ 機能概要

ユーザー一覧や大会エントリー一覧など、テーブル形式で情報を一覧表示します。

競泳

フィルター

開催年度 2022年度

集計 全て

主催 国際大会 × 全国大会 × 自加盟団体大会 ×

ステータス エントリー開始前 × エントリー中 × エントリー締め切り ×

絞り込み検索

エントリー	集計	主催	大会コード	大会名	開催期間
エントリー	未確定	全国大会	1322705	(★東京) 第98回 日本学生選手権水泳競技大会	大会HP 大会要項 2023/03/08 ~ 2023/03/11

全 1 件を表示

■ 操作方法

ここでは、一覧画面での共通機能についてご説明します。

表示内容の詳細は、別紙の各画面の項目をご参照ください。

① フィルター

フィルターが表示される一覧画面では、各項目の選択に応じて絞り込みをおこなえます。

選択欄を押下して選択します。(複数選択式の場合は、選択された項目がラベル表示されます)

複数選択式を削除する場合は、ラベル右横の「×」を押下します。

何も選択していない場合は、すべての一覧が表示されます。

② 絞り込み検索

絞り込み検索欄に文字を入力すると、入力した文字列が含まれる行のみに絞り込むことができます。

※各データ行のすべての列項目を対象に検索をおこないます。

絞り込みを解除する場合は、「×」を押下します。

③ ソート

テーブルヘッダーの項目名右横の「上下矢印」アイコンを押下すると、その項目で並び替えをおこないます。

エントリー	集計	主催	大会コード	大会名
<input type="button" value="エントリー"/>	<input type="button" value="未確定"/>	全国大会	1322705	(★東京) 第98回 日本学生選手権水泳競技大会

押下するごとに、昇順・降順に交互に並び替わります。(昇順の場合は、上矢印が強調表示されます)

④ データ行押下

データ行を押下すると、対象データの詳細画面に遷移します。

エントリー	集計	主催	大会コード	大会名
<input type="button" value="エントリー"/>	<input type="button" value="未確定"/>	全国大会	1322705	(★東京) 第98回 日本学生選手権水泳競技大会

※詳細画面の存在しない情報の場合は、遷移しません。

⑤ ボタン押下

ボタンを押下すると、対応する画面に遷移します。

※データ行押下よりも優先されます。

エントリー	集計	主催	大会コード	大会名
<input type="button" value="エントリー"/>	<input type="button" value="未確定"/>	全国大会	1322705	(★東京) 第98回 日本学生選手権水泳競技大会

7. よくある質問（FAQ）

■ 機能概要

各機能ごとに、よくある質問と回答を確認できます。

■ 流入経路

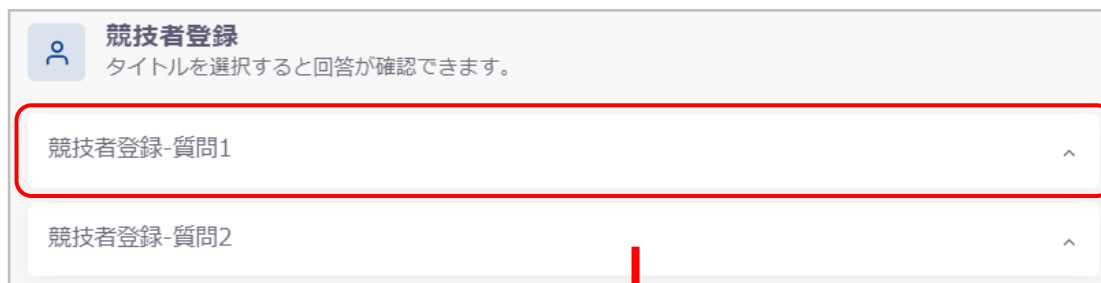
レフトメニュー「よくある質問（FAQ）」を選択します。

■ 操作方法

① 機能カテゴリーを選択します。



② よくある質問のタイトルを選択します。



質問の回答が表示されます。



【質問が見つからない場合】

画面下に表示されている電話番号またはメールアドレス宛にお問い合わせください。

8. エラー画面

■ 概要

ログイン中のユーザーに権限が無い機能にアクセスした場合に表示されます。



存在しないページにアクセスした場合に表示されます。



一定時間内のアクセス回数が上限を超えた場合に表示されます。



公益財団法人 **日本水泳連盟**
Japan Swimming Federation

一定時間内にアクセスできる上限回数を超えました。

しばらく時間をおいてから、再度お試しください。

[ホームへ](#)

WebSWMSYS 操作マニュアル

大会エントリー編



JASF

公益財団法人 日本水泳連盟

Japan Swimming Federation

第 1.00 版

作成日：2023/03/01

最終更新日：2023/08/29

目次

1. 大会管理	3
1-1. 大会エントリー登録	3
1-1.1. 競泳	3
1-1.2. 飛込	11
1-1.3. 水球	16
1-1.4. アーティスティックスイミング (AS)	24
1-1.5. オープンウォータースイミング (OWS)	33

1. 大会管理

1-1. 大会エントリー登録

1-1.1. 競泳

■ 機能概要

競泳の個人・リレーエントリー登録、および修正、削除をおこないます。

また、大会設定で有効化されている場合は、2 団体併記選択、AD カード用写真登録をおこないます。

以下 3 つのタブに分かれています。

タブの種類	備考
エントリー済み一覧	個人エントリー済みの競技者情報が表示されます。 また、2 団体併記選択、AD カード用写真登録をおこないます。
個人エントリー登録	各競技者ごとに個人エントリー登録をおこないます。
リレーエントリー登録	リレーエントリー登録をおこないます。

■ 流入経路

- ① レフトメニュー「大会エントリー」のプルダウンから「競泳」を選択します。
- ② 対象の大会の「エントリー」を押下することで、「大会エントリー」に遷移します

競泳

フィルター

開催年度: 2022年度

集計: 全て

主催: 国際大会 × 全国大会 × 自加盟団体大会 ×

ステータス: エントリー開始前 × エントリー中 × エントリー締め切り ×

絞り込み検索

エントリー	集計	主催	大会コード	大会名	開催期間
エントリー	未集計	全国大会	1322705	(★東京) 第98回 日本学生選手権水泳競技大会	大会HP 大会要項 2023/03/08 ~ 2023/03/11

全 1 件を表示

なお、エントリー確定済みまたはエントリー締め切日時を過ぎている大会は、エントリーボタンが表示されず画面遷移できなくなります。

■ 操作方法

2 団体併記選択および AD カード用顔写真登録の流れについては、別紙「登録団体権限」の大会管理をご参照ください。

■ 個人エントリー登録の流れ

- ① 個人エントリー登録タブへ遷移します。
- ② エントリー可能競技者一覧の中から、エントリーをおこないたい競技者のデータ行を押下します。
※当団体の競泳に申請済みの競技者が表示されます。

個人エントリーが可能な競技者の一覧です。
エントリーしたい競技者の行をクリックしてエントリー登録に進んでください。

絞り込み検索

エントリーあり	競技者番号	氏名漢字	氏名カナ	生年月日	性別	学種	学年	年齢
	0000001	幼児_6歳 テスト_1	ヨウジ テスト	2016/04/02	女	幼児		6
	0000007	幼児_6歳 テスト_7	ヨウジ テスト	2016/04/08	女	幼児		6

全 2 件を表示

選択した競技者情報と個人エントリー情報入力欄が表示されます。

選択競技者

競技者番号	氏名漢字	氏名カナ	生年月日	性別
0000001	幼児_6歳 テスト_1	ヨウジ テスト	2016/04/02	女

- ③ エントリー情報を入力し「追加」を押下することで、入力したエントリー情報が個人エントリー種目欄に追加されます。

個人エントリー登録

個人種目補足説明

エントリーは最大2種目までです。

エントリーに必要な情報を入力して「追加」ボタンを押下してください。
当大会で使用可能なベストタイムが存在する場合は、エントリータイムの項目に表示され選択可能になります。
※ベストタイムは、当画面表示時点で記録登録されている公認記録から抽出されます。

種目	距離	使用タイム	エントリータイム	クラス	追加
自由形	50m	手入力	26.84	未設定	追加

使用タイムは「手入力、ベストタイム^{※1}、エントリータイムなし」から選択でき、「手入力」を選択した場合はエントリータイムを入力できます。「エントリータイムなし」を選択した場合は、自動的にエントリータイム「99:99.99」が設定されます。

ベストタイムが選択可能な大会の場合、種目と距離を選択時にベストタイム記録を取得し、記録が存在する場合はその

¹ ベストタイムとは、過去に日水連に報告された各競技者のベストタイム記録です。

ベストタイムを選択できます。

使用タイム

長水路ベストタイム: 25.47

長水路ベストタイム: 25.47

短水路ベストタイム: 26.71

手入力

エントリータイムなし

大会に標準記録^{※2}が設定されている場合は、入力したエントリータイムまたは選択したベストタイムが標準記録を上回っていないと、エラーが表示されエントリー情報を追加できません。

エントリータイム

35.84

標準記録を突破していません。

大会にクラスが設定されている場合は、クラス^{※3}を選択できます。

クラス

未設定

未設定

01: 9歳以下

02: 10歳

03: 11歳

リレーのみ^{※4}にエントリーする場合は、リレーのみのチェックボックスを選択します。

リレーのみ

リレー種目のみにエントリーする場合にチェックしてください。

※個人エントリー登録が行われていない場合にのみチェックできます。

リレーのみのチェックボックスは、エントリー情報を追加している場合は非活性化され、選択できなくなります。また、リレーのみを選択している場合は、個人エントリー情報の「追加」が非活性化され、押下できなくなります。

追加したエントリー情報を編集する場合は、「編集」を押下し、修正後に「更新」を押下します。

² 標準記録とは、大会にエントリーできるエントリータイムの閾値です。

³ クラスとは、学種、年齢、生年月日のいずれかの区分の振り分けです。

⁴ リレーのみとは、リレー種目にのみエントリーする競技者を判別するための項目です。

個人エントリー種目
 エントリー情報が間違いないか確認し、「エントリー保存」ボタンを押下してください。

種目	距離	使用タイム	エントリータイム	クラス	編集	削除
自由形	50m	手入力	26.84	未設定	編集	削除

また、「削除」を押下することで、その行の設定内容を削除できます。

「エントリー削除」を押下することで、この競技者のすべての個人エントリー情報を削除できます。

- ④ 「エントリー保存」を押下します。

- ⑤ 「個人エントリー登録確認」の「はい」を押下すると、個人エントリー種目欄に表示されているエントリー情報を登録します。
 「いいえ」を押下するとモーダルを閉じます。

※「追加」の押下だけでは、エントリー情報は登録されませんのでご注意ください。

個人エントリー登録確認

個人エントリーを登録します。
 よろしいですか？

登録が完了すると、完了ステータスメッセージが表示されます。

個人エントリー情報を登録しました。

「エントリー保存」を押下せず、入力途中で別タブへ遷移または別競技者を選択する場合は、入力キャンセル確認モーダルが表示されます。

入力キャンセル確認

エントリー情報の入力途中です。
入力をキャンセルします。
よろしいですか？

はい

いいえ

■ リレーエントリー登録の流れ

- ① リレーエントリー登録タブへ遷移します。
- ② エントリー情報を入力し「追加」を押下することで、入力したエントリー情報がリレーエントリー種目欄に追加されます。

リレーエントリー登録
エントリーに必要な情報を入力して、「追加」ボタンを押下してください。

性別	種目	距離	チーム名	チーム名カナ	エントリータイム	クラス	追加
性別を選択	種目を選択	距離を選択	東京1	かりやか1	00:00.00	未設定	追加

チーム名、チーム名カナは、登録団体情報の電光用登録団体名称が初期値として表示されます。

大会にクラスが設定されている場合は、クラスを選択できます。

クラス

未設定

未設定

01: 9歳以下

02: 10歳

03: 11歳

追加したエントリー情報を編集する場合は、「編集」を押下し、修正後に「更新」を押下します。

リレーエントリー種目
エントリー情報が間違いないか確認し、「エントリー保存」ボタンを押下してください。

性別	種目	距離	チーム名	チーム名カナ	エントリータイム	クラス	編集	更新
男	フリーリレー	4×100m	東京1	かりやか1	4:12.42	未設定	編集	削除

また、「削除」を押下することで、その行の設定内容を削除できます。

- ③ 「エントリー保存」を押下します。

エントリー保存

- ④ 「リレーエントリー登録確認」の「はい」を押下すると、リレーエントリー種目欄に表示されているエントリー情報を登録します。
「いいえ」を押下するとモーダルを閉じます。

※「追加」の押下だけでは、エントリー情報は登録されませんのでご注意ください。

リレーエントリー登録確認

リレーエントリーを登録します。
よろしいですか？

登録が完了すると、完了ステータスメッセージが表示されます。

リレーエントリー情報を登録しました。

「エントリー保存」を押下せず、入力途中で別タブへ遷移する場合は、入力キャンセル確認モーダルが表示されます。

入力キャンセル確認

エントリー情報の入力途中です。
入力をキャンセルします。
よろしいですか？

■ 登録項目（入力項目）

① 個人エントリー登録

項目名	備考
種目	「自由形、背泳ぎ、平泳ぎ、バタフライ、個人メドレー」のうち、大会に設定されている種目を選択できます。
距離	「25m、50m、100m、200m、400m、800m、1500m」のうち、大会に設定されている距離を選択できます。
使用タイム	「手入力、ベストタイム長水路、ベストタイム短水路、エントリータイムなし」を選択できます。 ※ベストタイムの選択肢は、種目と距離を選択時に「過去に日水連に報告されているベストタイム記録」が存在する場合のみ選択肢に追加されます。
エントリータイム	使用タイムで「手入力」を選択時のみ入力できます。 「99:59.99（分：秒．ミリ秒）」の形式で入力してください。 分を省いて入力（例：26.84）、分や秒を1桁で入力（例：1:26.84）できます。 また、3～4桁で入力すると、自動的に分秒に変換されます。 例) 「126 → 1:26.00」、「126.84 → 1:26.84」、「1268 → 12:68.00」
クラス	「性別＋種目＋距離」の組み合わせごとに、大会に設定されているクラスを選択できます。
リレーのみ	リレー種目にもみエントリーする場合に選択します。 リレーエントリー登録では競技者情報を入力しないため、リレー種目にもみエントリーする競技者を判別するために必要な項目です。 ※個人エントリー種目に登録がない場合のみ選択できます。

② リレーエントリー登録

項目名	備考
性別	「男、女、混合」のうち、大会に設定されている性別を選択できます。
種目	「フリーリレー、メドレーリレー」のうち、大会に設定されている種目を選択できます。
距離	「4×25m、4×50m、4×100m、4×200m」のうち、大会に設定されている距離を選択できます。
チーム名	登録団体情報の電光用登録団体名称が初期値として入力されています。
チーム名カナ	
エントリータイム	入力フォーマットは、個人エントリー登録と同様です。
クラス	「性別＋種目＋距離」の組み合わせごとに、大会に設定されているクラスを選択できます。

1-1.2. 飛込

■ 機能概要

飛込のエントリー登録、および修正、削除をおこないます。

また、大会設定で有効化されている場合は、2 団体併記選択、AD カード用写真登録をおこないます。

以下 2 つのタブに分かれています。

タブの種類	備考
エントリー済み一覧	個人エントリー済みの競技者情報が表示されます。 また、2 団体併記選択、AD カード用写真登録をおこないます。
個人エントリー登録	各競技者ごとにエントリー登録をおこないます。

■ 流入経路

- ① レフトメニュー「大会エントリー」のプルダウンから「飛込」を選択します。
- ② 対象の大会の「エントリー」を押下することで、「大会エントリー」に遷移します

飛込

フィルター

開催年度: 2022年度

集計: 全て

主催: 国際大会 × 全国大会 × 自加盟団体大会 ×

ステータス: エントリー開始前 × エントリー中 × エントリー締め切り ×

絞り込み検索

エントリー	集計	主催	大会コード	大会名	開催期間	エントリー締切日時	ステータス
エントリー	未集計	東京	1322800	エントリーテスト用	2023/03/01 ~ 2023/03/02	2023/02/28 23:59:59	エントリー中

全 1 件を表示

なお、エントリー確定済みまたはエントリー締切日時を過ぎている大会は、エントリーボタンが表示されず画面遷移できなくなります。

■ 操作方法

2 団体併記選択および AD カード用顔写真登録の流れについては、別紙「登録団体権限」の大会管理をご参照ください。

■ エントリー登録の流れ

- ① エントリー登録タブへ遷移します。
- ② エントリー可能競技者一覧の中から、エントリーをおこないたい競技者のデータ行を押下します。

🔍 エントリー済み一覧 ✎ エントリー登録

エントリー可能な競技者の一覧です。
エントリーしたい競技者の行をクリックしてエントリー登録に進んでください。

絞り込み検索

エントリーあり	競技者番号	氏名漢字	氏名カナ	生年月日	性別	学種	学年	年齢
	0000002	幼児_6歳 テスト_2	コウタ テスト	2016/04/03	男	幼児		6
	0000009	幼児_6歳 テスト_9	コウタ テスト	2016/04/10	女	幼児		6

全 2 件を表示

選択した競技者情報と個人エントリー情報入力欄が表示されます。

選択競技者

競技者番号	氏名漢字	氏名カナ	生年月日	性別
0000002	幼児_6歳 テスト_2	コウタ テスト	2016/04/03	男

- ③ エントリー情報を入力し「追加」を押下することで、入力したエントリー情報がエントリー種目欄に追加されます。

エントリー登録
エントリーに必要な情報を入力して、「追加」ボタンを押下してください。

種目	得点	クラス	相手選手	予選会名	追加
			所属	氏名	
種目を選択	000.00	未設定	5桁の登録団体番号	飛込 太郎	追加

大会に標準点^{※5}が設定されている場合は、入力した得点が標準点を上回っていないと、エラーが表示されエントリー情報を追加できません。

得点

100.00

標準点を突破していません。

大会にクラスが設定されている場合は、クラス^{※6}を選択できます。

⁵ 標準点とは、大会にエントリーできる得点の閾値です。

⁶ クラスとは、学種、年齢、生年月日のいずれかの区分の振り分けです。

クラス

未設定 ▼

未設定

01: 9歳以下

02: 10歳

03: 11歳

シンクロ種目の場合、相手選手の所属団体番号と氏名を入力します。

「所属」に登録団体番号を入力すると、自動的に登録団体名が表示されますので、対象の登録団体名を選択してください。

種目	得点	クラス	相手選手	
			所属	氏名
シンクロ高 ▼	100.00	未設定 ▼	13009	飛込 太郎
			13009: 東京クラブチーム9	

監督兼任の競技者の場合は、監督兼任のチェックボックスを選択します。

監督兼任

監督兼任とする場合にチェックしてください

追加したエントリー情報を編集する場合は、「編集」を押下し、修正後に「更新」を押下します。

エントリー種目

エントリー情報が間違いないか確認し、「エントリー保存」ボタンを押下してください。

種目	得点	クラス	相手選手		予選会名	編集	削除
			所属	氏名			
1m ▼	100.21	01: 9 ▼				編集	削除

また、「削除」を押下することで、その行の設定内容を削除できます。

「エントリー削除」を押下することで、この競技者のすべての個人エントリー情報を削除できます。

エントリー保存

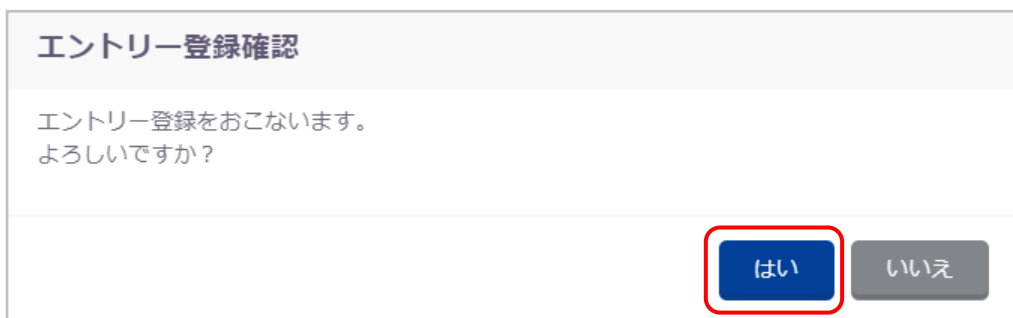
エントリー削除

- ④ 「エントリー保存」を押下します。




- ⑤ 「エントリー登録確認」の「はい」を押下すると、エントリー種目欄に表示されているエントリー情報を登録します。
「いいえ」を押下するとモーダルを閉じます。

※「追加」の押下だけでは、エントリー情報は登録されませんのでご注意ください。



登録が完了すると、完了ステータスメッセージが表示されます。



「エントリー保存」を押下せず、入力途中で別タブへ遷移または別競技者を選択する場合は、入力キャンセル確認モーダルが表示されます。



■ 登録項目（入力項目）

① エントリー登録

項目名	備考
種目	「1m、3m、高飛込、シンクロ板、シンクロ高」のうち、大会に設定されている種目を選択できます。
得点	「999.99」の形式で入力してください。0～999、小数点は00～99を入力できます。1～3桁の数字を入力すると、自動的に小数点「.00」が付与されます。
クラス	「性別＋種目」の組み合わせごとに、大会に設定されているクラスを選択できます。
相手選手（所属）	シンクロ種目の相手選手の所属する登録団体番号を入力します。 登録団体番号を入力すると、自動的に登録団体名が表示されますので、対象の登録団体名を選択します。 ※大会年度に申請済みの登録団体のみ、選択肢に表示されます。
相手選手（氏名）	
監督兼任	監督兼任の競技者の場合に選択します。

1-1.3. 水球

■ 機能概要

水球のチーム登録・エントリー登録、および修正、削除をおこないます。

また、大会設定で有効化されている場合は、2 団体併記選択、AD カード用写真登録をおこないます。

以下 3 つのタブに分かれています。

タブの種類	備考
エントリー済み一覧	エントリー済みの競技者情報が表示されます。 また、2 団体併記選択、AD カード用写真登録をおこないます。
チーム登録	チーム登録をおこないます。
エントリー登録	各競技者ごとにエントリー登録をおこないます。

■ 流入経路

- ① レフトメニュー「大会エントリー」のプルダウンから「水球」を選択します。
- ② 対象の大会の「エントリー」を押下することで、「大会エントリー」に遷移します

水球

フィルター
開催年度: 2022年度
集計: 全て
主催: 国際大会 × 全国大会 × 自加盟団体大会 ×
ステータス: エントリー開始前 × エントリー中 × エントリー締め切り ×

絞り込み検索

エントリー	集計	主催	大会コード	大会名	開催期間	エントリー締切日時
エントリー	未確定	全国大会	1322707	(★東京) 水球エントリーテスト用A	大会HP 大会要項	2023/03/15 2023/03/01 23:59:59

全 1 件を表示

なお、エントリー確定済みまたはエントリー締切日時を過ぎている大会は、エントリーボタンが表示されず画面遷移できなくなります。

■ 操作方法

2 団体併記選択および AD カード用顔写真登録の流れについては、別紙「登録団体権限」の大会管理をご参照ください。

■ チーム登録の流れ

- ① チーム登録タブへ遷移します。
- ② チーム情報を入力し「追加」を押下することで、入力したチーム情報がチーム登録欄に追加されます。

チーム登録
必要な情報を入力して「追加」ボタンを押下してください。
他登録団体との合同チームの場合は、「合同チームにする」にチェックを入れてください。

チーム番号	チーム名	チーム名カナ	監督氏名	監督カナ	クラス	合同チーム	追加
1	東京1	かたりか1	監督 太郎	かたり かつ	未設	<input type="checkbox"/>	追加

チーム名、チーム名カナは、登録団体情報の電光用登録団体名称が初期値として表示されます。

大会にクラスが設定されている場合は、クラスを選択できます。

クラス

未設定

未設定

01: 9歳以下

02: 10歳

03: 11歳

別登録団体との合同チームとする場合は、合同チームのチェックボックスを選択します。

合同チーム

追加したチーム情報を編集する場合は、「編集」を押下し、修正後に「更新」を押下します。

チーム登録
情報に間違いがないか確認し、「チーム保存」ボタンを押下してください。

チーム番号	チーム名	チーム名カナ	監督氏名	監督カナ	クラス	合同チーム	編集	削除
1	東京1	かたりか1	監督 太郎	かたり かつ	未設	<input type="checkbox"/>	編集	削除

また、「削除」を押下することで、その行の設定内容を削除できます。削除対象のチームに対し競技者がエントリーしている場合は削除できませんので、削除対象のチームにエントリーしている競技者のエントリー情報をすべて削除してからおこなってください。

- ③ 「チーム保存」を押下します。



- ④ 「チーム登録確認」の「はい」を押下すると、チーム登録欄に表示されているチーム情報を登録します。
「いいえ」を押下するとモーダルを閉じます。

※「追加」の押下だけでは、チーム情報は登録されませんのでご注意ください。

チーム登録確認

チームを登録します。
よろしいですか？

登録が完了すると、完了ステータスメッセージが表示されます。



「エントリー保存」を押下せず、入力途中で別タブへ遷移する場合は、入力キャンセル確認モーダルが表示されます。

入力キャンセル確認

エントリー情報の入力途中です。
入力をキャンセルします。
よろしいですか？

■ エントリー登録の流れ

- ① エントリー登録タブへ遷移します。
- ② エントリー可能競技者一覧の中から、エントリーをおこないたい競技者のデータ行を押下します。

エントリー済み一覧 チーム登録 エントリー登録

エントリー可能な競技者の一覧です。
エントリーしたい競技者の行をクリックしてエントリー登録に進んでください。

絞り込み検索

エントリーあり	競技者番号	氏名漢字	氏名カナ	生年月日	性別	学種	学年	年齢
	0000010	幼児_6歳 テスト_10	ヨウジ テスト	2016/04/11	男	幼児		6
	0000003	幼児_6歳 テスト_3	ヨウジ テスト	2016/04/04	女	幼児		6

全 2 件を表示

選択した競技者情報と個人エントリー情報入力欄が表示されます。

選択競技者

競技者番号	氏名漢字	氏名カナ	生年月日	性別
0000010	幼児_6歳 テスト_10	ヨウジ テスト	2016/04/11	男

- ③ エントリー情報を入力し「追加」を押下することで、入力したエントリー情報がエントリー種目欄に追加されます。

エントリー登録
エントリーするチームを選択して、「追加」ボタンを押下してください。

チーム名 追加

1:東京1 追加

追加したエントリー情報を編集する場合は、「編集」を押下し、修正後に「更新」を押下します。

エントリー種目
エントリー情報が間違いないか確認し、「エントリー保存」ボタンを押下してください。

チーム名 編集 削除

1:東京1 編集 削除

また、「削除」を押下することで、その行の設定内容を削除できます。

「エントリー削除」を押下することで、この競技者のすべての個人エントリー情報を削除できます。

エントリー保存 エントリー削除

- ④ 「エントリー保存」を押下します。




- ⑤ 「エントリー登録確認」の「はい」を押下すると、エントリー種目欄に表示されているエントリー情報を登録します。
「いいえ」を押下するとモーダルを閉じます。

※「追加」の押下だけでは、エントリー情報は登録されませんのでご注意ください。

エントリー登録確認

エントリーを登録します。
よろしいですか？

登録が完了すると、完了ステータスメッセージが表示されます。



■ チーム情報の登録の流れ

- ① エントリー済み一覧タブへ遷移し、チーム名のタブを押下します。



- ② チーム情報（帽子番号、キャプテン、ゴールキーパー）を入力します。

帽子番号は、「1～15」から選択できます。（エントリー登録時に自動的に空き番号が割り振られます）

1 チームに、CP（キャプテン）は 1 名、GK（ゴールキーパー）は 2 名まで選択できます。

合同チームの場合は、加えて「合同チーム他団体エントリー情報」を入力します。

「登録団体番号」を入力すると、自動的に登録団体名が表示されますので、対象の登録団体名を選択してください。

- ③ 「チーム情報保存」を押下します。

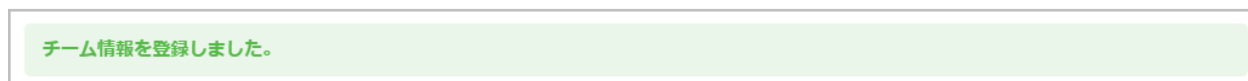


- ④ 「チーム情報登録確認」の「はい」を押下すると、入力されたチーム情報を登録します。
「いいえ」を押下するとモーダルを閉じます。

チーム情報登録確認

チーム情報を登録します。
よろしいですか？

登録が完了すると、完了ステータスメッセージが表示されます。



「エントリー保存」を押下せず、入力途中で別タブへ遷移または別競技者を選択する場合は、入力キャンセル確認モーダルが表示されます。

入力キャンセル確認

エントリー情報の入力途中です。
入力をキャンセルします。
よろしいですか？

■ 登録項目（入力項目）

① チーム登録

項目名	備考
チーム番号	数字を入力します。
チーム名	登録団体情報の電光用登録団体名称が初期値として表示されます。
チーム名カナ	
監督氏名	
監督カナ	
クラス	「性別」ごとに、大会に設定されているクラスを選択できます。
合同チーム	他登録団体との合同チームの場合に選択します。選択することで、他団体の競技者情報（氏名、登録団体番号）が入力できるようになります。

② エントリー登録

項目名	備考
チーム名	チーム登録タブで登録されたチーム名を選択できます。

③ チーム情報

項目名	備考
帽子番号	「1～15」から選択できます。
CP（キャプテン）	1 チームにつき、1 名まで選択できます。
GK（ゴールキーパー）	1 チームにつき、2 名まで選択できます。
合同チーム（氏名漢字）	「登録団体番号」を入力すると、自動的に登録団体名が表示されますので、対象の登録団体名を選択します。 入力した本項目は、大会エントリー報告集計の集計結果に計上されません。他団体の権限でログインし、同様にこちら側の競技者情報を入力する必要があります。 ※合同チームの場合のみ入力できる項目です。
合同チーム（登録団体番号）	

1-1.4. アーティスティックスイミング (AS)

■ 機能概要

AS のエントリー・チーム/組登録、および修正、削除をおこないます。

また、大会設定で有効化されている場合は、2 団体併記選択、AD カード用写真登録をおこないます。

以下 3 つのタブに分かれています。

タブの種類	備考
エントリー済み一覧	エントリー済みの競技者情報、種目毎のエントリー済み一覧が表示されます。 また、2 団体併記選択、AD カード用写真登録、今回申告バッジテスト編集、表示順登録をおこないます。
チーム/組登録	チームまたは組の登録をおこないます。
エントリー登録	各競技者ごとに個人エントリー登録をおこないます。

■ 流入経路

- ① レフトメニュー「大会エントリー」のプルダウンから「AS」を選択します。
- ② 対象の大会の「エントリー」を押下することで、「大会エントリー」に遷移します。

エントリー	集計	主催	大会コード	大会名	開催期間	エントリー締切日時	ステータス
エントリー	未集計	東京	1322839	東京作成AS大会	2023/12/28 ~ 2023/12/30	2023/12/15 23:59:59	エントリー中
エントリー	未集計	全国大会	7022006	日水連作成AS大会	2023/12/28 ~ 2023/12/30	2023/12/15 23:59:59	エントリー中

なお、エントリー確定済みまたはエントリー締切日時を過ぎている大会は、エントリーボタンが表示されず画面遷移できなくなります。

■ 操作説明

2 団体併記選択および AD カード用顔写真登録の流れについては、別紙「登録団体権限」の大会管理をご参照ください。

■ エントリー登録の流れ

- ① エントリー登録タブへ遷移します。
- ② エントリー可能競技者一覧の中から、エントリーをおこないたい競技者のデータ行を押下します。

エントリー登録											
エントリーが可能な競技者の一覧です。 エントリーしたい競技者の行をクリックしてエントリー登録に進んでください。											
絞り込み検索											
エントリーあり	競技者番号	氏名漢字	氏名カナ	生年月日	性別	学種	学年	年齢	パジャテスト資格 (自動表示)		
									取得年度	取得場所	ステージ
	0000004	幼児_6歳 テスト_4	ヨウジ テスト	2016/04/05	男	幼児		6			
	0000010	幼児_6歳 テスト_10	ヨウジ テスト	2016/04/11	男	幼児		6			
	0000009	幼児_6歳 テスト_9	ヨウジ テスト	2016/04/10	女	幼児		6			
	0000011	幼児_6歳 テスト_11	ヨウジ テスト	2016/04/12	女	幼児		6			

全 4 件を表示

選択した競技者情報とエントリー登録情報入力欄が表示されます。

選択競技者				
競技者番号	氏名漢字	氏名カナ	生年月日	性別
0000004	幼児_6歳 テスト_4	ヨウジ テスト	2016/04/05	男

※選択した競技者が大会の年齢制限を満たしていない場合、警告メッセージが表示されます。

選択競技者				
選択中の競技者は当大会の年齢制限を満たしていません。				
競技者番号	氏名漢字	氏名カナ	生年月日	性別
0000004	幼児_6歳 テスト_4	ヨウジ テスト	2016/04/05	男

- ③ エントリー情報を入力し「追加」を押下することで、入力したエントリー情報がエントリー種目欄に追加されます。

エントリー登録
種目を選択し、エントリーに必要な情報を入力して「追加」ボタンを押下してください。

種目	申込資格	クラス	チーム/組	音楽/テーマ	追加
フィギュア	ステージ1以上	未設定	チーム/組を選択		追加

大会にクラスが設定されている場合は、種目「フィギュア」のみクラス^{※7}を選択できます。

クラス

未設定

未設定

01: 9歳以下

02: 10歳

03: 11歳

申込資格を満たしていない種目を追加すると、下記のように警告メッセージが表示されます。

エントリー種目
種目、エントリー情報が間違いないか確認し、「エントリー保存」ボタンを押下してください。

申込資格を満たしていない種目があります。

種目	申込資格	クラス	チーム/組	音楽/テーマ	編集	削除
フィギュア	ステージ1以上	未設定	チーム/組を選択		編集	削除

追加したエントリー情報を編集する場合は、「編集」を押下し、修正後に「更新」を押下します。

エントリー種目
種目、エントリー情報が間違いないか確認し、「エントリー保存」ボタンを押下してください。

申込資格を満たしていない種目があります。

種目	申込資格	クラス	チーム/組	音楽/テーマ	編集	削除
フィギュア	ステージ1以上	未設定	チーム/組を選択		編集	削除

また、「削除」を押下することで、その行の設定内容を削除できます。

「エントリー削除」を押下することで、この競技者のすべての個人エントリー情報を削除できます。

エントリー保存

エントリー削除


⁷ クラスとは、学種、年齢、生年月日のいずれかの区分の振り分けです。

- ④ 「エントリー保存」を押下することで、個人エントリー種目欄に表示されているエントリー情報を登録します。

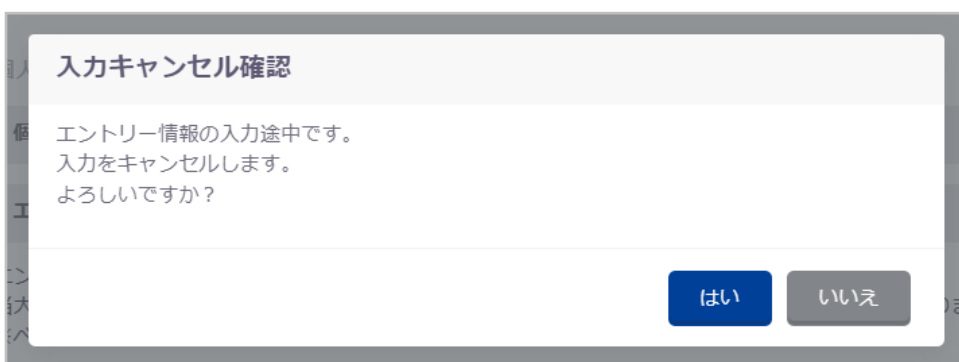
※「追加」の押下だけでは、エントリー情報は登録されませんのでご注意ください。



登録が完了すると、完了ステータスメッセージが表示されます。



「エントリー保存」を押下せず、入力途中で別タブへ遷移または別競技者を選択する場合は、入力キャンセル確認モーダルが表示されます。



■ チーム/組登録の流れ

- ① チーム/組登録タブへ遷移します。
- ② チーム/組情報を入力し「追加」を押下することで、入力した情報がチーム/組登録欄に追加されます。

チーム/組登録
必要な情報を入力して「追加」ボタンを押下してください。

種目	チーム/組ID	チーム/組名	音楽/テーマ	追加
テクニカルルーティン(TR) デュエット(D)	A	組1	音楽1	追加

追加したチーム/組情報を編集する場合は、「編集」を押下し、修正後に「更新」を押下します。

チーム/組登録
情報に間違いがないか確認し、「チーム/組保存」ボタンを押下してください。

種目	チーム/組ID	チーム/組名	音楽/テーマ	編集	削除
テクニカルルーティン(TR) デュエット(D)	A	組1	音楽1	編集	削除

また、「削除」を押下することで、その行の設定内容を削除できます。

- ③ 「チーム/組保存」を押下します。

チーム/組保存

- ④ 「チーム/組保存確認」の「はい」を押下すると、チーム/組登録欄に表示されているチーム/組情報を登録します。
「いいえ」を押下するとモーダルを閉じます。

※「追加」の押下だけでは、エントリー情報は登録されませんのでご注意ください。

チーム/組保存確認

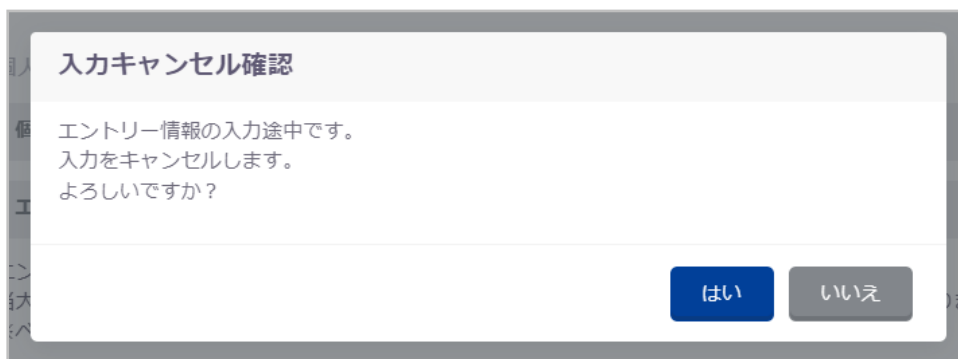
チーム/組の保存をおこないます。
よろしいですか？

はい いいえ

登録が完了すると、完了ステータスメッセージが表示されます。

チーム/組情報を登録しました。

「エントリー保存」を押下せず、入力途中で別タブへ遷移する場合は、入力キャンセル確認モーダルが表示されます。



■ 今回申告バッジテスト編集の流れ

- ① エントリー済み一覧に遷移します。
- ② 対象競技者データ行の「今回申告バッジテスト」列の「編集」を押下します。

競技者番号	氏名漢字	生年月日	性別	学種	学年	年齢	FIGURE	TECH				FREE				FC	ACRO	今回申告 バッジテスト	2回併記
								S	MS	D	MD	T	S	MS	D				
0000004	幼児_6歳 テスト_4	2016/04/05	男	幼児		6	○										編集	併記可能団体	

- ③ 「バッジテスト資格編集」が表示されますので、必要事項を入力し「登録」を押下します。

バッジテスト資格編集

バッジテスト資格（自己申告）

必須 取得年度	必須 取得場所	必須 ステージ
<input type="text" value="2022"/>	<input type="text" value="東京"/>	<input type="text" value="ステージ10"/>

- ④ 登録が完了すると、完了ステータスメッセージが表示されます。

バッジテスト資格を登録しました。

登録データが存在する場合は、ステージが表示されます。

ステージのリンクを押下すると「バッジテスト資格編集」が表示されますので、編集することができます。

競技者番号	氏名漢字	生年月日	性別	学種	学年	年齢	FIGURE	TECH				FREE				FC	ACRO	今回申告 バッジテスト	2回併記
								S	MS	D	MD	T	S	MS	D				
0000004	幼児_6歳 テスト_4	2017/04/05	男	幼児		5	○	○	○	○	○	○	○	○	○	○	ステージ10	併記可能団体	

■ 表示順登録の流れ

- ① エントリー済み一覧タブに遷移します。
- ② 種目ごとのエントリー済み一覧で対象種目・対象競技者の表示順を編集し「表示順保存」を押下します。

種目毎のエントリー済み一覧です。変更、削除したい場合は「エントリー登録」タブから実施してください。

F: フィギュア TR: テクニカルルーティン FR: フリールーティン FC: フリーコンビネーション ACRO: アクロバティックルーティン

表示順保存

表示順	競技者番号	氏名漢字	氏名カナ	生年月日	性別	学種	学年
1	0005941	大学_22歳 テスト_101	ゲイックテスト	2000/07/11	女	大学	4
3	0005945	大学_22歳 テスト_105	ゲイックテスト	2000/07/15	女	大学	4
4	0005943	大学_22歳 テスト_103	ゲイックテスト	2000/07/13	女	大学	4
5	0005946	大学_22歳 テスト_106	ゲイックテスト	2000/07/16	男	大学	4
2	0005944	大学_22歳 テスト_104	ゲイックテスト	2000/07/14	男	大学	4
6	0005942	大学_22歳 テスト_102	ゲイックテスト	2000/07/12	男	大学	4

全 6 件を表示

- ③ 「表示順保存確認」で「はい」を押下すると、表示順を保存します。

表示順保存確認

表示順の保存をおこないます。
よろしいですか？

はい いいえ

- ④ 登録が完了すると、完了ステータスメッセージが表示されます。

表示順を登録しました。

■ 登録項目（入力項目）

① エントリー登録

項目名	備考
種目	大会に設定されている種目を選択できます。
申込資格	種目に申込資格が表示されている場合に表示します。
クラス	種目で「フィギュア」を選択した場合のみ、入力できます。 大会に設定されているクラスを選択できます。
チーム/組	チーム種目またはデュエット種目を選択した場合入力できます。 選択している種目に登録しているチームまたは組を選択できます。
音楽/テーマ	

② チーム/組登録

項目名	備考
種目	大会に設定されているチーム種目またはデュエット種目を選択できます。
チーム/組 ID	同一種目内で ID の重複はエラーとなります。
チーム/組名	
音楽/テーマ	

③ 今回申告バッジテスト編集

項目名	備考
取得年度	
取得場所	ブルダウンから各都道府県を選択できます。
ステージ	ステージ 1~15 をブルダウンから選択できます。

④ 表示順登録

項目名	備考
表示順	同一種目（チーム種目またはデュエット種目の場合は同一チーム/組）内で表示順が重複する場合エラーとなります。

1-1.5. オープンウォータースイミング (OWS)

■ 機能概要

OWS の個人・リレーエントリー登録、および修正、削除をおこないます。

また、大会設定で有効化されている場合は、2 団体併記選択、AD カード用写真登録をおこないます。

以下 3 つのタブに分かれています。

タブの種類	備考
エントリー済み一覧	個人エントリー済みの競技者情報が表示されます。 また、2 団体併記選択、AD カード用写真登録をおこないます。
個人エントリー登録	各競技者ごとに個人エントリー登録をおこないます。
リレーエントリー登録	リレーエントリー登録をおこないます。

■ 流入経路

- ① レフトメニュー「大会エントリー」のプルダウンから「OWS」を選択します。
- ② 対象の大会の「エントリー」を押下することで、「大会エントリー」に遷移します

オープンウォータースイミング

フィルター

開催年度: 2022年度 | 集計: 全て | 主催: 国際大会 x, 全国大会 x, 自加盟団体大会 x | ステータス: エントリー開始前 x, エントリー中 x, エントリー締め切り x

絞り込み検索

エントリー	集計	主催	大会コード	大会名	開催期間	エントリー締切日時	ステータス
エントリー	未集計	東京	1322800	OWS大会エントリーテスト用	2023/03/10 ~ 2023/03/12	2023/02/28 23:59:59	エントリー中

全 1 件を表示

なお、エントリー確定済みまたはエントリー締切日時を過ぎている大会は、エントリーボタンが表示されず画面遷移できなくなります。

■ 操作方法

2 団体併記選択および AD カード用顔写真登録の流れについては、別紙「登録団体権限」の大会管理をご参照ください。

■ 個人エントリー登録の流れ

- ① 個人エントリー登録タブへ遷移します。
- ② エントリー可能競技者一覧の中から、エントリーをおこないたい競技者のデータ行を押下します。

個人エントリーが可能な競技者の一覧です。
エントリーしたい競技者の行をクリックしてエントリー登録に進んでください。

絞り込み検索

エントリーあり	競技者番号	氏名漢字	氏名カナ	生年月日	性別	学種	学年	年齢
	0000005	幼児_6歳 テスト_5	ヨウジ テスト	2016/04/06	女	幼児		6
	0000011	幼児_6歳 テスト_11	ヨウジ テスト	2016/04/12	女	幼児		6

全 2 件を表示

選択した競技者情報と個人エントリー情報入力欄が表示されます。

選択競技者

競技者番号	氏名漢字	氏名カナ	生年月日	性別
0000005	幼児_6歳 テスト_5	ヨウジ テスト	2016/04/06	女

- ③ エントリー情報を入力し「追加」を押下することで、入力したエントリー情報が個人エントリー種目欄に追加されます。

個人エントリー登録

個人種目制限

エントリーに必要な情報を入力して、「追加」ボタンを押下してください。

種目	給水帯同コーチ/付添コーチ	クラス	追加
5km	給水 太郎	未設定	追加

「給水帯同コーチ/付添コーチ」がいる場合は、入力してください。

大会にクラスが設定されている場合は、クラス^{※8}を選択できます。

クラス

未設定

未設定

01: 9歳以下

02: 10歳

03: 11歳

⁸ クラスとは、学種、年齢、生年月日のいずれかの区分の振り分けです。

リレーのみ^{※9}にエントリーする場合は、リレーのみのチェックボックスを選択します。

リレーのみ

リレー種目のみにエントリーする場合にチェックしてください。
※個人エントリー登録が行われていない場合にのみチェックできます。

リレーのみのチェックボックスは、エントリー情報を追加している場合は非活性化され、選択できなくなります。
また、リレーのみを選択している場合は、個人エントリー情報の「追加」が非活性化され、押下できなくなります。

追加したエントリー情報を編集する場合は、「編集」を押下し、修正後に「更新」を押下します。

個人エントリー種目
エントリー情報が間違いないか確認し、「エントリー保存」ボタンを押下してください。

種目	給水帯同コーチ/付添コーチ	クラス	編集	削除
5km	給水 太郎	わたり	未設定	未設定

また、「削除」を押下することで、その行の設定内容を削除できます。

「エントリー削除」を押下することで、この競技者のすべての個人エントリー情報を削除できます。

- ④ 「エントリー保存」を押下します。

- ⑤ 「個人エントリー登録確認」の「はい」を押下すると、個人エントリー種目欄に表示されているエントリー情報を登録します。
「いいえ」を押下するとモーダルを閉じます。

※「追加」の押下だけでは、エントリー情報は登録されませんのでご注意ください。

個人エントリー登録確認

個人エントリーを登録します。
よろしいですか？

⁹ リレーのみとは、リレー種目にのみエントリーする競技者を判別するための項目です。

登録が完了すると、完了ステータスメッセージが表示されます。

個人エントリー情報を登録しました。

「エントリー保存」を押下せず、入力途中で別タブへ遷移または別競技者を選択する場合は、入力キャンセル確認モーダルが表示されます。

入力キャンセル確認

エントリー情報の入力途中です。
入力をキャンセルします。
よろしいですか？

はい

いいえ

■ リレーエントリー登録の流れ

- ① リレーエントリー登録タブへ遷移します。
- ② エントリー情報を入力し「追加」を押下することで、入力したエントリー情報がリレーエントリー種目欄に追加されます。

リレーエントリー登録
エントリーに必要な情報を入力して、「追加」ボタンを押下してください。

性別	種目	チーム名	チーム名カナ	クラス	追加
性別を選択 ▾	種目を選択 ▾	東京1	カリヤカ1	未設定 ▾	追加

チーム名、チーム名カナは、登録団体情報の電光用登録団体名称が初期値として表示されます。

大会にクラスが設定されている場合は、クラスを選択できます。

クラス

未設定 ▾
未設定
01: 9歳以下
02: 10歳
03: 11歳

追加したエントリー情報を編集する場合は、「編集」を押下し、修正後に「更新」を押下します。

リレーエントリー種目
エントリー情報が間違いないか確認し、「エントリー保存」ボタンを押下してください。

性別	種目	チーム名	チーム名カナ	クラス	編集	削除
男 ▾	7.5km ▾	東京1	カリヤカ1	未設定 ▾	編集	削除

また、「削除」を押下することで、その行の設定内容を削除できます。

- ③ 「エントリー保存」を押下します。




- ④ 「リレーエントリー登録確認」の「はい」を押下すると、リレーエントリー種目欄に表示されているエントリー情報を登録します。
「いいえ」を押下するとモーダルを閉じます。

※「追加」の押下だけでは、エントリー情報は登録されませんのでご注意ください。

リレーエントリー登録確認

リレーエントリーを登録します。
よろしいですか？

登録が完了すると、完了ステータスメッセージが表示されます。



「エントリー保存」を押下せず、入力途中で別タブへ遷移する場合は、入力キャンセル確認モーダルが表示されます。

入力キャンセル確認

エントリー情報の入力途中です。
入力をキャンセルします。
よろしいですか？

■ 登録項目（入力項目）

① 個人エントリー登録

項目名	備考
種目	「5km、7.5km、10km」および任意の種目のうち、大会に設定されている種目を選択できます。
給水帯同コーチ／付添コーチ	各競技者の給水帯同コーチまたは付添コーチを入力できます。
クラス	「性別＋種目」の組み合わせごとに、大会に設定されているクラスを選択できます。
リレーのみ	リレー種目にのみエントリーする場合に選択します。 リレーエントリー登録では競技者情報を入力しないため、リレー種目のみにエントリーする競技者を判別するために必要な項目です。 ※個人エントリー種目に登録がない場合のみ選択できます。

② リレーエントリー登録

項目名	備考
性別	「男、女、混合」のうち、大会に設定されている性別を選択できます。
種目	「5km、7.5km、10km」および任意の種目のうち、大会に設定されている種目を選択できます。
チーム名	登録団体情報の電光用登録団体名称が初期値として入力されています。
チーム名カナ	
クラス	「性別＋種目」の組み合わせごとに、大会に設定されているクラスを選択できます。

WebSWMSYS 操作マニュアル

登録団体権限編



JASF

公益財団法人 日本水泳連盟

Japan Swimming Federation

第 1.00 版

作成日：2023/03/01

最終更新日：2023/08/29

目次

1. ユーザー管理.....	3
1-1. ユーザー登録.....	3
1-2. ユーザー一覧.....	7
1-3. ユーザー詳細.....	8
1-4. マイページ.....	14
2. 団体管理.....	18
2-1. 登録団体情報.....	18
3. 競技者管理.....	22
3-1. 競技者登録.....	22
3-1-1. 正規登録.....	22
3-1-2. エントリー用登録.....	31
3-2. 競技者一覧.....	38
3-3. 競技者情報.....	43
3-4. 年度更新.....	48
4. 登録費管理.....	52
4-1. 登録費照会.....	52
4-2. 登録申請.....	53
4-2-1. 今年度登録申請.....	53
4-2-2. 翌年度登録申請.....	61
4-3. 申請一覧.....	62
4-3-1. 申請日時単位の申請一覧.....	63
4-3-2. 月累計単位の申請一覧.....	65
4-3-3. 年度累計単位の申請一覧.....	66
4-4. 申請詳細.....	67
4-4-1. 申請情報.....	67
4-4-2. 月累計申請情報.....	70
4-4-3. 年度累計申請情報.....	73
5. 登録年度状況による機能制限.....	76
6. 大会管理.....	78
6-1. 大会エントリー一覧.....	78
6-2. 大会エントリー登録.....	80
6-3. 大会エントリー報告集計.....	86
7. 登録の流れ.....	96

1. ユーザー管理

1-1. ユーザー登録

■ 機能概要

自団体操作権限を持つユーザーを新規に登録します。

■ 流入経路

マスターユーザー^{※1}でログイン後、ユーザー管理メニューの「ユーザー登録」を押下して遷移します。

■ 操作方法

- ① 必要な項目を入力し、「新規登録」を押下します。

13001 東京幼児1 マスターユーザー
前回ログイン日時: -

ユーザー登録 | ホーム > ユーザー登録

ユーザー情報

必須 ユーザーID ?

13001- user99

加盟団体

東京都水泳協会

登録団体

東京幼児1

必須 ユーザー名

テストユーザー

必須 電話番号

000-0000-0000

必須 メールアドレス

test-user@swim-test.ml

権限設定

使用可否でチェックを入れたカテゴリの機能が使用可能です。

機能	使用可否
団体管理	<input checked="" type="checkbox"/>
競技者管理	<input checked="" type="checkbox"/>
登録費管理	<input checked="" type="checkbox"/>
大会管理 (競泳)	<input checked="" type="checkbox"/>
大会管理 (飛込)	<input type="checkbox"/>
大会管理 (水球)	<input type="checkbox"/>
大会管理 (アーティスティックスイミング)	<input type="checkbox"/>
大会管理 (オープンウォータースイミング)	<input type="checkbox"/>
大会管理 (日本泳法)	<input type="checkbox"/>
履歴管理	<input type="checkbox"/>

新規登録

¹ マスターユーザーはユーザー管理機能を使用できます。

一般ユーザーはユーザー管理機能の使用ができず、マスターユーザーが設定した権限の下、各機能を使用できます。

「ユーザー情報登録確認」が表示され、「はい」を押下するとユーザー情報が新規に登録されます。

「いいえ」を押下すると「ユーザー情報登録確認」を閉じます。

ユーザー情報登録確認

ユーザー情報を登録します。
よろしいですか？

登録が完了すると、「ユーザー一覧」が表示され、団体代表メールアドレス宛にパスワードが送信されます。

13001 東京幼児1 マスターユーザー
前回ログイン日時: -

ユーザー一覧 | ホーム > ユーザー一覧

ユーザー一覧

ユーザー登録をおこない、生成したパスワードを団体代表メールアドレスにメール送信しました。

当団体のユーザー一覧です。ユーザーの行をクリックすることで詳細情報を参照できます。
団体ごとに作成できるユーザーは最大10ユーザーまでです。

ユーザーID	ユーザー名	電話番号	メールアドレス	最終ログイン日時
13001-user01	東京001団体 ユーザー-01	013-0001-0001	test-user+13001--user-1@swim-test.ml	
13001-user02	東京001団体 ユーザー-02	013-0001-0002	test-user+13001--user-2@swim-test.ml	
13001-user03	東京001団体 ユーザー-03	013-0001-0003	test-user+13001--user-3@swim-test.ml	
13001-user04	東京001団体 ユーザー-04	013-0001-0004	test-user+13001--user-4@swim-test.ml	
13001-user05	東京001団体 ユーザー-05	013-0001-0005	test-user+13001--user-5@swim-test.ml	
13001-user99	テストユーザー	000-0000-0000	test-user@swim-test.ml	

全 6 件を表示

■ 登録項目（入力項目）

登録時に以下項目を設定することができます。

登録項目	備考
ユーザーID	ログイン時のユーザーIDとなる。
ユーザー名	
電話番号	
メールアドレス	

■ その他

【権限について】

権限設定にて、以下機能の使用を制限することができます。

機能種別	備考
団体管理	「 団体管理 」（登録団体情報）機能を使用できる。
競技者管理	「 競技者管理 」（競技者登録、競技者一覧、年度更新）機能を使用できる。
登録費管理	「 登録費管理 」（登録費照会、登録申請、申請一覧）機能を使用できる。
大会管理（競泳）	「 大会管理 」（大会エントリー（競泳のみ））機能を使用できる。
大会管理（飛込）	「 大会管理 」（大会エントリー（飛込のみ））機能を使用できる。
大会管理（水球）	「 大会管理 」（大会エントリー（水球のみ））機能を使用できる。
大会管理 （アーティスティックスイミング）	「 大会管理 」（大会エントリー（ASのみ））機能を使用できる。
大会管理 （オープンウォータースイミング）	「 大会管理 」（大会エントリー（OWSのみ））機能を使用できる。
大会管理（日本泳法）	
履歴管理	

【大会集計他団体委任ユーザーについて】

自団体で作成した大会を他団体の担当者に集計依頼するためのユーザーとなります。

大会設定で許可された大会の集計のみ行うことができます。

※大会集計他団体委任ユーザーに設定した場合、他機能の使用権限は設定できません。

※他機能の使用権限を設定している場合、大会集計他団体委任ユーザーに設定できません。

【登録可能人数について】

団体ごとの登録人数は、以下の通り上限が設定されています。

団体種別	登録人数上限
管理者	100
日水連	100
加盟団体	100
登録団体	10

1-2. ユーザー一覧

■ 機能概要

自団体ユーザーの一覧を表示します。

■ 流入経路

マスターユーザーでログイン後、ユーザー管理メニューの「ユーザー一覧」を押下して遷移します。

■ 操作方法

フィルター機能、絞り込み検索、ソート機能（「[共通処理マニュアル](#)」を参照）

13001 東京幼児1 マスターユーザー
前回ログイン日時: -

ユーザー一覧 | ホーム > ユーザー一覧

ユーザー一覧

当団体のユーザー一覧です。ユーザーの行をクリックすることで詳細情報を参照できます。
団体ごとに作成できるユーザーは最大10ユーザーまでです。

絞り込み検索

ユーザーID	ユーザー名	電話番号	メールアドレス	最終ログイン日時
13001-user01	東京001団体 ユーザー-01	013-0001-0001	test-user+13001--user-1@swim-test.ml	
13001-user02	東京001団体 ユーザー-02	013-0001-0002	test-user+13001--user-2@swim-test.ml	
13001-user03	東京001団体 ユーザー-03	013-0001-0003	test-user+13001--user-3@swim-test.ml	
13001-user04	東京001団体 ユーザー-04	013-0001-0004	test-user+13001--user-4@swim-test.ml	
13001-user05	東京001団体 ユーザー-05	013-0001-0005	test-user+13001--user-5@swim-test.ml	
13001-user99	テストユーザー	000-0000-0000	test-user@swim-test.ml	

全 6 件を表示

1-3. ユーザー詳細

■ 機能概要

自団体ユーザーの情報を編集します。

■ 流入経路

マスターユーザーでログイン後、「ユーザー一覧」にて、対象ユーザーのデータ行を押下して遷移します。

■ 操作方法

【ユーザー情報の編集】

- ① 「編集」を押下します。

13001 東京幼児1 マスターユーザー
前回ログイン日時: -

ユーザー詳細 | [ホーム](#) > [ユーザー一覧](#) > ユーザー詳細

ユーザー情報

ユーザーID	加盟団体	登録団体
13001-user01	東京都水泳協会	東京幼児1
ユーザー名	電話番号	メールアドレス
東京001団体 ユーザー01	013-0001-0001	test-user+13001--user-1@swim-test.ml

権限設定

使用可否でチェックを入れたカテゴリーの機能が使用可能です。

機能	使用可否
団体管理	<input checked="" type="checkbox"/>
競技者管理	<input checked="" type="checkbox"/>
登録費管理	<input checked="" type="checkbox"/>
大会管理（競泳）	<input checked="" type="checkbox"/>
大会管理（飛込）	<input checked="" type="checkbox"/>
大会管理（水球）	<input checked="" type="checkbox"/>
大会管理（アーティスティックスイミング）	<input checked="" type="checkbox"/>
大会管理（オープンウォータースイミング）	<input checked="" type="checkbox"/>
大会管理（日本泳法）	<input checked="" type="checkbox"/>
関係管理	<input type="checkbox"/>

編集 削除 パスワードリセット

- ② 必要な項目を編集し、「更新」を押下します。

※ユーザーIDの編集はできません。

13001 東京幼児1 マスターユーザー
前回ログイン日時: -

ユーザー詳細 | ホーム > ユーザー一覧 > ユーザー詳細

ユーザー情報

ユーザーID 13001-user01	加盟団体 東京都水泳協会	登録団体 東京幼児1
必須 ユーザー名 東京001団体 ユーザー01	必須 電話番号 013-0001-0001	必須 メールアドレス test-user+13001--user-1@swim-test.ml

権限設定

使用可否でチェックを入れたカテゴリーの機能が使用可能です。

機能	使用可否
団体管理	<input checked="" type="checkbox"/>
競技者管理	<input checked="" type="checkbox"/>
登録費管理	<input checked="" type="checkbox"/>
大会管理 (競泳)	<input checked="" type="checkbox"/>
大会管理 (飛込)	<input checked="" type="checkbox"/>
大会管理 (水球)	<input checked="" type="checkbox"/>
大会管理 (アーティスティックスイミング)	<input checked="" type="checkbox"/>
大会管理 (オープンウォータースイミング)	<input checked="" type="checkbox"/>
大会管理 (日本泳法)	<input checked="" type="checkbox"/>
履歴管理	<input checked="" type="checkbox"/>

- ③ 「ユーザー情報更新確認」が表示され、「はい」を押下するとユーザー情報が更新されます。
「いいえ」を押下すると「ユーザー情報更新確認」を閉じます。

ユーザー情報更新確認

ユーザー情報を更新します。
よろしいですか？

更新が完了すると、ステータスメッセージが表示されます。

ユーザー詳細 | ホーム > ユーザー一覧 > ユーザー詳細

ユーザー情報を更新しました。

ユーザー情報

ユーザーID 13001-user99	加盟団体 東京都水泳協会	登録団体 東京幼児1
ユーザー名 テストユーザー	電話番号 000-0000-0000	メールアドレス test-user@swim-test.ml

【ユーザー情報の削除】

- ① 「削除」を押下します。

13001 東京幼児1 マスターユーザー
前回ログイン日時: -

ユーザー詳細 | ホーム > ユーザー一覧 > ユーザー詳細

ユーザー情報

ユーザーID	加盟団体	登録団体
13001-user01	東京都水泳協会	東京幼児1
ユーザー名	電話番号	メールアドレス
東京001団体 ユーザー-01	013-0001-0001	test-user+13001--user-1@swim-test.ml

権限設定

使用可否でチェックを入れたカテゴリーの機能が使用可能です。

機能	使用可否
団体管理	<input checked="" type="checkbox"/>
競技者管理	<input checked="" type="checkbox"/>
登録費管理	<input checked="" type="checkbox"/>
大会管理（競泳）	<input checked="" type="checkbox"/>
大会管理（飛込）	<input checked="" type="checkbox"/>
大会管理（水球）	<input checked="" type="checkbox"/>
大会管理（アーティスティックスイミング）	<input checked="" type="checkbox"/>
大会管理（オープンウォータースイミング）	<input checked="" type="checkbox"/>
大会管理（日本泳法）	<input checked="" type="checkbox"/>
照床検押	<input type="checkbox"/>

- ② 「ユーザー情報削除確認」が表示され、「はい」を押下するとユーザーが削除されます。
「いいえ」を押下すると「ユーザー情報削除確認」を閉じます。

ユーザー情報削除確認

ユーザー情報を削除します。
よろしいですか？

削除が完了すると、「ユーザー一覧」が表示され、ステータスメッセージが表示されます。

ユーザー一覧

ユーザー情報を削除しました。

当団体のユーザー一覧です。ユーザーの行をクリックすることで詳細情報を参照できます。
団体ごとに作成できるユーザーは最大10ユーザーまでです。

ユーザーID	ユーザー名	電話番号	メールアドレス	最終ログイン日時
13001-user02	東京001団体 ユーザー-02	013-0001-0002	test-user+13001--user-2@swim-test.ml	
13001-user03	東京001団体 ユーザー-03	013-0001-0003	test-user+13001--user-3@swim-test.ml	
13001-user04	東京001団体 ユーザー-04	013-0001-0004	test-user+13001--user-4@swim-test.ml	
13001-user05	東京001団体 ユーザー-05	013-0001-0005	test-user+13001--user-5@swim-test.ml	
13001-user99	テストユーザー	000-0000-0000	test-user@swim-test.ml	

全 5 件を表示

【パスワードリセット】

- ① 「パスワードリセット」を押下します。

13001 東京幼児1 マスターユーザー
前回ログイン日時: -

ユーザー詳細 | ホーム > ユーザー一覧 > ユーザー詳細

ユーザー情報

ユーザーID	13001-user01	加盟団体	東京都水泳協会	登録団体	東京幼児1
ユーザー名	東京001団体 ユーザー-01	電話番号	013-0001-0001	メールアドレス	test-user+13001--user-1@swim-test.ml

権限設定

使用可否でチェックを入れたカテゴリーの機能が使用可能です。

機能	使用可否
団体管理	<input checked="" type="checkbox"/>
競技者管理	<input checked="" type="checkbox"/>
登録費管理	<input checked="" type="checkbox"/>
大会管理（競泳）	<input checked="" type="checkbox"/>
大会管理（飛込）	<input checked="" type="checkbox"/>
大会管理（水球）	<input checked="" type="checkbox"/>
大会管理（アーティスティックスイミング）	<input checked="" type="checkbox"/>
大会管理（オープンウォータースイミング）	<input checked="" type="checkbox"/>
大会管理（日本泳法）	<input checked="" type="checkbox"/>
属性管理	<input type="checkbox"/>

[編集](#) [削除](#) [パスワードリセット](#)

- ② リセットパスワード送信先メールアドレスに任意のメールアドレスを入力し、「パスワードリセット」を押下します。

13001 東京幼児1 マスターユーザー
前回ログイン日時: -

パスワードリセット | ホーム > ユーザー詳細 > パスワードリセット

「パスワードリセット」ボタンを押下すると、表示されているユーザーの現在設定されているログインパスワードのリセットをおこないます。
指定したメールアドレス宛にシステムで生成したランダムなパスワードを記載したメールを送信します。

ユーザーID

13001-user01

必須 リセットパスワード送信先メールアドレス

test-user@swim-test.ml

[パスワードリセット](#)

- ③ 「パスワードリセット確認」が表示され、「はい」を押下するとパスワードがリセットされます。
「いいえ」を押下すると「パスワードリセット確認」を閉じます。

パスワードリセット確認

表示されているユーザーの現在設定されているログインパスワードをリセットします。
よろしいですか？

リセットが完了すると、ステータスメッセージが表示されます。

また、指定したリセットパスワード送信先メールアドレス宛に新しいパスワードが送信されます。

13001 東京幼児1 マスターユーザー
前回ログイン日時: -

パスワードリセット | [ホーム](#) > [パスワードリセット](#)

リセットしたパスワードを指定のアドレスにメール送信しました。

「パスワードリセット」ボタンを押下すると、表示されているユーザーの現在設定されているログインパスワードのリセットをおこないます。
指定したメールアドレス宛にシステムで生成したランダムなパスワードを記載したメールを送信します。

ユーザーID

必須 リセットパスワード送信先メールアドレス

1-4. マイページ

■ 機能概要

自団体ユーザーの情報を編集します。

■ 流入経路

ログイン後、ページ右上のユーザー名を押下し、「マイページ」を選択して遷移します。

■ 操作方法

【ユーザー情報の編集】

- ① ユーザー情報タブ内にて「編集」を押下します。

13001 東京幼児1

マスターユーザー
前回ログイン日時: -

マイページ

ユーザー情報 パスワード変更

ユーザーID	加盟団体	登録団体
13001	東京都水泳協会	東京幼児1
ユーザー名	電話番号	メールアドレス
マスターユーザー	013-0001-0000	test-user+13001--master-user@swim-test.ml

権限設定

使用可否でチェックが入っているカテゴリーの機能が使用可能です。

機能	使用可否
団体管理	<input checked="" type="checkbox"/>
競技者管理	<input checked="" type="checkbox"/>
登録費管理	<input checked="" type="checkbox"/>
大会管理 (競泳)	<input checked="" type="checkbox"/>
大会管理 (飛込)	<input checked="" type="checkbox"/>
大会管理 (水球)	<input checked="" type="checkbox"/>
大会管理 (アーティスティックスイミング)	<input checked="" type="checkbox"/>
大会管理 (オープンウォータースイミング)	<input checked="" type="checkbox"/>
大会管理 (日本水泳)	<input checked="" type="checkbox"/>

編集

- ② 必要な項目を編集し、「更新」を押下します。

※ユーザーID、ユーザー名、権限の編集はできません。

13001 東京幼児1 マスターユーザー
前回ログイン日時: -

マイページ

ユーザー情報 | パスワード変更

ユーザーID: 13001 | 加盟団体: 東京都水泳協会 | 登録団体: 東京幼児1

必須 ユーザー名: マスターユーザー | 必須 電話番号: 013-0001-0000 | 必須 メールアドレス: test-user+13001--master-user@swim-test.ml

権限設定

使用可否でチェックが入っているカテゴリーの機能が使用可能です。

機能	使用可否
団体管理	<input checked="" type="checkbox"/>
競技者管理	<input checked="" type="checkbox"/>
登録費管理	<input checked="" type="checkbox"/>
大会管理 (競泳)	<input checked="" type="checkbox"/>
大会管理 (飛込)	<input checked="" type="checkbox"/>
大会管理 (水球)	<input checked="" type="checkbox"/>
大会管理 (アーティスティックスイミング)	<input checked="" type="checkbox"/>
大会管理 (オープンウォータースイミング)	<input checked="" type="checkbox"/>
大会管理 (ロケータ)	<input type="checkbox"/>

更新 キャンセル

- ③ 「ユーザー情報更新確認」が表示され、「はい」を押下するとユーザー情報が更新されます。

「いいえ」を押下すると「ユーザー情報更新確認」閉じます。

ユーザー情報更新確認

ユーザー情報を更新します。
よろしいですか？

はい いいえ

更新が完了すると、ステータスメッセージが表示されます。

👤 ユーザー情報 🔑 パスワード変更

ユーザー情報を更新しました。

ユーザーID

13001

加盟団体

東京都水泳協会

登録団体

東京幼児1

ユーザー名

マスターユーザー

電話番号

013-0001-0000

メールアドレス

test-user+13001--master-user@swim-test.ml

【パスワード変更】

- ① パスワード変更タブ内にて必要な項目を入力し、「パスワード変更」を押下します。

The screenshot shows a user interface for a 'Master User' (マスターユーザー) on the '13001 東京幼児1' page. The 'マイページ' (My Page) section has two tabs: 'ユーザー情報' (User Information) and 'パスワード変更' (Change Password), with the latter selected and highlighted by a red box. Below the tabs, there is a note: '新しいパスワードは10文字以上で英小文字、英大文字、数字、記号をそれぞれ最低1文字使用してください。使用できる記号は !*#\$%&'()*+,-./:;<=>?@[^_`{|}~ です。' (The new password must be 10 characters or more, using lowercase and uppercase letters, numbers, and symbols. Allowed symbols are !*#\$%&'()*+,-./:;<=>?@[^_`{|}~). Below this, there are three required input fields: '必須 現在のパスワード' (Required Current Password), '必須 新しいパスワード' (Required New Password), and '必須 新しいパスワード (確認用)' (Required New Password (Confirmation)). Each field contains a masked password (dots) and a toggle icon. At the bottom left, a blue button labeled 'パスワード変更' (Change Password) is highlighted with a red box.

- ② 「パスワード更新確認」が表示され、「はい」を押下するとパスワードが変更されます。
「いいえ」を押下すると、「パスワード更新確認」を閉じます。

The screenshot shows a confirmation dialog titled 'パスワード更新確認' (Password Update Confirmation). The text inside reads: 'パスワードを更新します。よろしいですか?' (Update password. Is it okay?). At the bottom right, there are two buttons: a blue button labeled 'はい' (Yes) and a grey button labeled 'いいえ' (No), both highlighted with a red box.

パスワードの変更が完了すると、ステータスメッセージが表示されます。
次回ログイン時から新しいパスワードでログインすることができます。

The screenshot shows the 'マイページ' (My Page) section with the 'ユーザー情報' (User Information) tab selected. A green banner at the top displays the message: 'パスワードを更新しました。次回ログイン時は新しいパスワードでログインしてください。' (Password updated. Please log in with the new password next time). Below the message, there is a table of user information:

ユーザーID	加盟団体	登録団体
13001	東京都水泳協会	東京幼児1
ユーザー名	電話番号	メールアドレス
マスターユーザー	013-0001-0000	test-user+13001--master-user@swim-test.ml

2. 団体管理

2-1. 登録団体情報

■ 機能概要

登録団体情報の編集、仮登録団体の本登録ができます。

■ 流入経路

機能メニュー「登録団体情報」から遷移できます。

■ 編集方法

- ① 「編集」を押下します。

The screenshot shows a web form for editing registration information. At the top, there is a header bar. Below it, the form is titled '団体情報' (Organization Information). There are several input fields and sections:

- 連絡窓口** (Contact Window): A row of toggle switches for '競泳' (Swimming), '飛込' (Water Polo), '水球' (Water Polo), 'AS', 'OWS', and '球法' (Ball Game). The '競泳' switch is currently turned on.
- 競泳** (Swimming): A section with two columns of input fields.
 - Left column: '氏名(姓)' (Surname) with the value '競泳', '電話番号(携帯番号可)' (Phone Number) with '000-1234-5678', '郵便番号' (Postal Code) with '123-4567', and '住所1' (Address 1) with 'test'.
 - Right column: '氏名(名)' (Given Name) with the value '太郎', 'メールアドレス' (Email Address), and '住所2' (Address 2).

The '編集' (Edit) button is located at the bottom left of the form and is highlighted with a red box.

- ② 項目※²を編集し「更新」を押下します。
「キャンセル」を押下すると、編集した項目を初期値に戻します。

The screenshot shows the bottom of the form with two buttons: '更新' (Update) and 'キャンセル' (Cancel). Both buttons are highlighted with a red box.

² 権限により編集できる項目が異なります。

加盟団体権限：登録団体名、活動休止、団体種別、登録費有無、登録費区分、月刊水泳送付先
「登録団体権限：登録団体名、活動休止、団体種別、登録費有無、登録費区分、月刊水泳送付」以外の項目

- ③ 更新完了のステータスメッセージが表示されます。

登録団体情報 [ホーム](#) > [登録団体情報](#)

登録団体情報を更新しました。

基本情報

登録団体番号	登録年度
13001	2022

登録団体名 活動休止 チェックを入れた場合は当団体のユーザーでのログイン不可となります。

団体種別 団体区分 登録費有無 有償 無償 登録費区分 月刊水泳送付先 送付する 送付しない

団体名称

登録団体名カナ

正式名称 正式名称カナ

■ 仮登録団体の本登録

仮登録状態³の団体がログインした場合は、登録団体情報に遷移します。

- ① 必須項目を全て入力し、画面左下の「本登録」を押下します。

仮登録状態です。団体情報を本登録すると他機能が使用できます。

基本情報

登録団体番号	登録年度
01999	2022

登録団体名
テストスイミングスクール

団体種別	団体区分	登録費有無	月刊水泳送付先
幼児	第1区分	無償	送付する

団体名称

必須 登録団体名カナ

必須 正式名称

必須 正式名称カナ

電光用登録団体名称

必須 略称
全角6文字以内

必須 カナ略称
半角英数が8文字以内

英名

英名略称

代表

必須 氏名(姓)

必須 氏名(名)

必須 電話番号(携帯番号可)

メールアドレス

必須 郵便番号

必須 住所1

住所2

RESULTS OF JAPAN SWIMMING 連携情報 ⓘ

スクール情報

団体情報

連絡窓口

競泳 飛込 水球 AS OWS 泳法

本登録

- ② ステータスメッセージが表示されます。
本登録することで機能制限が解除されます。

³ 団体情報の必須項目未入力で、機能が制限されている状態です。

使用可能な機能：登録団体情報（本登録）、マイページ、マニュアルダウンロード、ログイン、ログアウト

登録団体情報を本登録しました。

基本情報	登録年度		
登録団体番号	2022		
登録団体名	東京大学5		
団体種別	団体区分	登録費有無	月刊水泳送付先
大学	第1区分	有償	送付する
団体名称			
登録団体名カナ	か5		
正式名称	東京登録団体正式名称5		正式名称カナ
			か5

■ 入力項目

登録項目	備考
登録団体名カナ	使用できる文字 半角英数字カナ、半角スペース、記号 !#\$%&()*+,-./:;<=>@{ }~ 使用できる文字 半角英数字、半角スペース、記号 !#\$%&()*+,-./:;<=>@{ }~
正式名称	
正式名称カナ	
略称	
カナ略称	
英名	
英名略称	
氏名（姓）	
氏名（名）	
電話番号（携帯番号可）	
メールアドレス	
郵便番号	
住所 1	
住所 2	
連絡窓口	「RESULTS OF JAPAN SWIMMING」にて公開される情報です。 個人情報や公序良俗に反する文言にはご注意ください。
スクール情報	
団体情報	

3. 競技者管理

3-1. 競技者登録

■ 機能概要

競技者を自団体に登録します。

3-1-1. 正規登録

■ 機能概要

該当する団体区分（第 1 区分/第 2 区分）に正規登録します。

■ 流入経路

- ① レフトメニューから「競技者登録」「正規登録」を押下します。
- ② 「正規登録一覧」から「競技者情報」に遷移し、「[競技追加](#)」を押下します。

■ 登録の流れ

競技者登録の方法は主に以下の3つの方法でおこないます。

- ① 日本水泳連盟に初めて登録する新規競技者の場合
- ② 日本水泳連盟に過去1度でも登録したことがあり、7桁の競技者番号と生年月日がわかる場合
- ③ 日本水泳連盟に過去1度でも登録したことがあり、7桁の競技者番号と生年月日がわからない場合

【日本水泳連盟に初めて登録する新規競技者の場合】

- ① 「競技者登録確認」に必要事項を入力し、「登録確認」を押下します。

※競技者登録確認については[こちら](#)をご参照ください

競技者登録確認

日本水泳連盟に初めて登録する、または競技者番号が分からない場合は、登録対象者の以下情報を入力し「登録確認」ボタンを押下してください。

競技者情報

必須 氏名漢字（姓）	必須 氏名漢字（名）
<input type="text" value="競泳"/>	<input type="text" value="太郎"/>
必須 氏名カナ（姓） ?	必須 氏名カナ（名）
<input type="text" value="カワイ"/>	<input type="text" value="タロ"/>
必須 性別	必須 生年月日
<input checked="" type="radio"/> 男 <input type="radio"/> 女	<input type="text" value="年/月/日"/>

登録確認

- ② 「登録済み競技者一覧」が表示されるので、「新しい競技者を登録する」を押下します。

登録済み競技者一覧

入力された情報と一致、または近い競技者のデータ（一致箇所は強調表示）を表示しています。
登録対象の競技者を確認し、行をクリックして登録に進んでください。
登録対象の競技者が存在せず、新規に登録する場合には「新しい競技者を登録する」ボタンを押下してください。

+ 新しい競技者を登録する

競技者番号	氏名漢字	氏名カナ	性別	生年月日
該当するデータはありません				
0件				

③ 「新規登録（競技者番号新規発行）」が表示されるので、必要事項を入力し、「新規登録（競技者番号新規発行）」を押下します。

※上記①で入力した情報は自動で反映されます。

※学種・学年は自動計算されます。

※氏名ローマ字はヘボン式で入力してください。詳しくは[こちら](#)をご参照ください。

新規登録（競技者番号新規発行）

登録年度
 今年度：2022

競技者情報

氏名漢字（姓） テスト	氏名漢字（名） 太郎
氏名カナ（姓） テスト	氏名カナ（名） タロ
必須 氏名ローマ字（姓） TESUTO	必須 氏名ローマ字（名） TARO

※ローマ字氏名はFINA報告用に使います。パスポート表記に従った綴りで記入してください。
<https://www.ezairyu.mofa.go.jp/passport/hebon.html>

性別
 男 女

生年月日
2010/04/02

必須 学種（今年度）
 幼児 小学 中学 高校 大学 一般

必須 学年（今年度）
6

必須 競技区分（今年度）
 競泳 飛込 水球 AS OWS 泳法

必須 国籍
JPN：日本

新規登録（競技者番号新規発行） キャンセル

- ④ ③の必要事項の入力に問題がない場合、「新規登録確認」が表示されます。
「はい」を押下すると、新規に競技者番号が発行され、競技者情報に登録されます。
「いいえ」を押下すると、「新規登録確認」を閉じます。

- ⑤ 新規登録が完了すると、「競技者情報」に遷移し完了ステータスメッセージが表示されます。

【日本水泳連盟に過去 1 度でも登録したことがあり、7 桁の競技者番号と生年月日がわかる場合】

- ① 「競技者番号検索」に必要事項を入力し、「検索」を押下します。

※競技者番号検索については[こちら](#)をご参照ください。

競技者番号検索

競技者番号が分かる場合は、登録対象者の競技者番号を入力し「検索」ボタンを押下してください。

競技者番号

必須 競技者番号

必須 生年月日

検索

- ② ①で入力した情報の競技者が存在する場合、登録済み競技者一覧に該当競技者が表示されます。

登録対象の競技者の場合、行を押下します。

登録済み競技者一覧

登録対象の競技者を確認し、行をクリックして登録に進んでください。
登録対象の競技者が存在しない場合、競技者番号を正しいか確認してください。

絞り込み検索

競技者番号	氏名漢字	氏名カナ	性別	生年月日	最終登録年度	最終所属団体
0000001	競泳 太郎	ケイエイ タロウ	男	2016/04/02	2022	第一区分競泳：東京幼児1 (13001)

全 1 件を表示

③ 「登録」が表示され、必要事項を入力し「登録チェック」を押下します。

登録（年度登録・異動）

① 最終所属情報（2022年度）

第一区分競泳：東京幼児1（13001）

登録年度

今年度：2022

競技者情報

競技者番号

0000001

氏名漢字（姓）	氏名漢字（名）
<input type="text" value="競泳"/>	<input type="text" value="太郎"/>
氏名カナ（姓）	氏名カナ（名）
<input type="text" value="キヨエイ"/>	<input type="text" value="タロ"/>

氏名カナ（姓）	氏名カナ（名）
<input type="text" value="キヨエイ"/>	<input type="text" value="タロ"/>
氏名ローマ字（姓）	氏名ローマ字（名）
<input type="text" value="KYOEI"/>	<input type="text" value="TARO"/>

※ローマ字氏名はFINA報告用に使います。パスポート表記に従った綴りで記入してください。
<https://www.ezairyu.mofa.go.jp/passport/hebon.html>

性別	生年月日
<input checked="" type="radio"/> 男 <input type="radio"/> 女	<input type="text" value="2016/04/02"/>
必須 学種（今年度）	必須 学年（今年度）
<input checked="" type="radio"/> 幼児 <input type="radio"/> 小学 <input type="radio"/> 中学 <input type="radio"/> 高校 <input type="radio"/> 大学 <input type="radio"/> 一般	<input type="text" value="学年なし"/>
必須 競技区分（今年度）	
<input checked="" type="checkbox"/> 競泳 <input checked="" type="checkbox"/> 飛込 <input type="checkbox"/> 水球 <input type="checkbox"/> AS <input type="checkbox"/> OWS <input type="checkbox"/> 泳法	

- ④ ③の必要事項の入力に問題がない場合、変更後の所属情報が表示されます。
確認し問題がなければ、「表示されている内容で当団体に登録」を押下します。

登録（年度登録・異動）

① 最終所属情報（2022年度）
第一区分競泳：東京幼児1（13001）

⚠ 変更後所属情報（2022年度）
第一区分競泳：東京幼児1（13001）
第一区分飛込：東京幼児1（13001）
上記の内容で登録されます。

登録年度
● 今年度：2022

競技者情報
競技者番号
0000001

氏名漢字（姓）
幼児_6歳

氏名漢字（名）
テスト_1

氏名カナ（姓）
幼児

氏名カナ（名）
テスト

氏名ローマ字（姓）
INFANT

氏名ローマ字（名）
TEST

※ローマ字氏名はFINA競合用を使用します。パスポート表記に従った綴りで入力してください。
<https://www.ezairyu.mofa.go.jp/passport/hebon.html>

性別
 男 女

生年月日
2016/04/02

必須 学種（今年度）
 幼児 小学 中学 高校 大学 一般

必須 学年（今年度）
学年なし

必須 競技区分（今年度）
 競泳 飛込 水球 AS OWS 泳法

表示されている内容で当団体に登録 キャンセル

- ⑤ 「登録確認」が表示され、「はい」を押下すると競技者情報に登録されます。
「いいえ」を押下すると「登録確認」を閉じます。

登録確認

表示されている内容で当団体に登録します。
登録してよろしいですか？

はい **いいえ**

テスト

氏名ローマ字（名）

- ⑥ 登録が完了すると、「競技者情報」に遷移し完了ステータスメッセージが表示されます。

競技者情報

ホーム > 正規登録一覧 > 競技者情報

競技者を当回体で今年度登録しました。

基本情報

競技者番号
0000001

氏名漢字（姓） 幼児_6歳	氏名漢字（名） テスト_1
氏名カナ（姓） ヨウジ	氏名カナ（名） テスト
氏名ローマ字（姓） INFANT	氏名ローマ字（名） TEST

※ローマ字氏名はFINA報告用に使用します。パスポート表記に従った綴りで記入してください。
<https://www.ezairyu.mofa.go.jp/passport/hebon.html>

性別 <input type="radio"/> 男 <input checked="" type="radio"/> 女	生年月日 2016/04/02
--	--------------------

【日本水泳連盟に過去 1 度でも登録したことがあり、7 桁の競技者番号と生年月日がわからない場合】

- ① 「競技者登録確認」に必要事項を入力し、「登録確認」を押下します。

競技者登録確認

日本水泳連盟に初めて登録する、または競技者番号が分からない場合は、登録対象者の以下情報を入力し「登録確認」ボタンを押下してください。

競技者情報

必須 氏名漢字 (姓)	必須 氏名漢字 (名)
<input type="text" value="テスト"/>	<input type="text" value="太郎"/>
必須 氏名カナ (姓) ?	必須 氏名カナ (名)
<input type="text" value="テスト"/>	<input type="text" value="タロ"/>
必須 性別	必須 生年月日
<input checked="" type="radio"/> 男 <input type="radio"/> 女	<input type="text" value="2010/04/02"/>

登録確認

- ② ①で入力した情報の競技者が存在する場合、登録済み競技者一覧に該当競技者が表示されます。登録対象の競技者の場合、行を押下します。

登録済み競技者一覧

入力された情報と一致、または近い競技者のデータ（一致箇所は強調表示）を表示しています。
登録対象の競技者を確認し、行をクリックして登録に進んでください。
登録対象の競技者が存在せず、新規に登録する場合には「新しい競技者を登録する」ボタンを押下してください。

[+ 新しい競技者を登録する](#)

競技者番号	氏名漢字	氏名カナ	性別	生年月日	最終登録年度	最終所属団体
9435820	テスト 太郎	テスト タロ	男	2010/04/02	2022	第一区分競泳：東京幼児1 (13001) 第一区分飛込：東京幼児1 (13001)

全 1 件を表示

- ③ 登録画面が表示されますので、以降の流れは[【日本水泳連盟に過去 1 度でも登録したことがあり、7 桁の競技者番号と生年月日がわかる場合】](#)の場合と同様になります。

3-1-2. エントリー用登録

■ 機能概要

正規登録以外に、競技会参加だけのために登録する場合こちらに登録します。

■ 流入経路

- ① レフトメニューから「競技者登録」「エントリー用登録」を押下します。
- ② 「エントリー用登録一覧」から「競技者情報」に遷移し、「[競技追加](#)」を押下します。

■ 登録の流れ

[正規登録との登録の流れ](#)と同様になります。

■ ローマ字氏名について

新規登録時の氏名ローマ字はヘボン式ローマ字表記で入力します。

詳細は下記をご参照ください。

<https://www.ezairyu.mofa.go.jp/passport/hebon.html>

ヘボン式ルールに即していない場合は下記のように「ローマ字変換確認」が表示されます。

修正をおこなう場合は「はい」を押下すると、「ローマ字変換確認」を閉じます。

問題ない場合は「いいえ」を押下すると、「新規登録確認」が表示されます。

ローマ字変換確認

氏名ローマ字がヘボン式変換ルールに即していません。

入力値 : TESUTO TAROU
外務省ヘボン式変換 : TESUTO TARO

入力画面に戻って修正をおこないますか？
パスポート表記に従っており、問題ない場合は「いいえ」で進んでください。

はい いいえ

OWS 泳法

■ 競技者番号検索

競技者番号が分かる場合に、競技者番号と生年月日で競技者を検索します。

競技者番号検索

競技者番号が分かる場合は、登録対象者の競技者番号を入力し「検索」ボタンを押下してください。

競技者番号

必須 競技者番号

必須 生年月日

■ 入力項目

入力項目	備考
競技者番号	
生年月日	

■ 競技者登録確認

競技者番号がわからない場合に、競技者を氏名漢字、氏名カナ、性別、生年月日で検索します。

新規登録の場合はこちらに競技者情報を入力し、登録確認をおこないます。

競技者登録確認

日本水泳連盟に初めて登録する、または競技者番号が分からない場合は、登録対象者の以下情報を入力し「登録確認」ボタンを押下してください。

競技者情報

必須 氏名漢字（姓）	必須 氏名漢字（名）
<input type="text" value="競泳"/>	<input type="text" value="太郎"/>
必須 氏名カナ（姓） 	必須 氏名カナ（名）
<input type="text" value="カワイ"/>	<input type="text" value="カウ"/>
必須 性別	必須 生年月日
<input checked="" type="radio"/> 男 <input type="radio"/> 女	<input type="text" value="年 / 月 / 日"/>

■ 入力項目

入力項目	備考	
氏名漢字（姓）	新規登録の場合、入力した情報が登録画面に反映される	
氏名漢字（名）		
氏名カナ（姓）	<氏名カナに使用できる文字>	
氏名カナ（名）		
性別		半角カナ、記号・-
生年月日		

■ 重複可能性について

競技者登録確認では、重複可能性のある競技者を「登録済み競技者一覧」に表示します。

入力項目の 1 項目のみ合致しない競技者を重複可能性のある競技者とし、合致していない部分をハイライトで表示します。

競技者登録確認

日本水泳連盟に初めて登録する、または競技者番号が分からない場合は、登録対象者の以下情報を入力し「登録確認」ボタンを押下してください。

競技者情報

必須 氏名漢字（姓）	必須 氏名漢字（名）
<input type="text" value="競泳"/>	<input type="text" value="太郎"/>
必須 氏名カナ（姓） ?	必須 氏名カナ（名）
<input type="text" value="ケイ"/>	<input type="text" value="タロ"/>
必須 性別	必須 生年月日
<input checked="" type="radio"/> 男 <input type="radio"/> 女	<input type="text" value="年/月/日"/>

登録済み競技者一覧

登録対象の競技者を確認し、行をクリックして登録に進んでください。
登録対象の競技者が存在せず、新規に登録する場合には「新しい競技者を登録する」ボタンを押下してください。

競技者番号	氏名漢字	氏名カナ	性別	生年月日	最終登録年度	最終所属団体
0000001	競泳 太郎	ケイ タロ	男	2010/04/01	2022	第一区分競泳：東京幼児1（13001）
0000002	競泳 次郎	ケイ ジロ	男	2010/04/01	2022	第一区分飛込：東京幼児1（13001）

全 2 件を表示

■ 登録済み競技者一覧

「競技者番号検索」「競技者登録確認」の検索結果を表示します。

競技者行を押下すると、「登録」に遷移します。

新規登録の場合は「新しい競技者を登録する」を押下すると、「新規登録」に遷移します。

※「競技者番号検索」の場合は「新しい競技者を登録する」は表示されません。

登録済み競技者一覧						
登録対象の競技者を確認し、行をクリックして登録に進んでください。 登録対象の競技者が存在せず、新規に登録する場合には「新しい競技者を登録する」ボタンを押下してください。						
+ 新しい競技者を登録する						絞り込み検索
競技者番号	氏名漢字	氏名カナ	性別	生年月日	最終登録年度	最終所属団体
0000001	競泳 太郎	カヨイ タロウ	男	2010/04/01	2022	第一区分競泳：東京幼児1（13001）
0000002	競泳 次郎	カヨイ ジョウ	男	2010/04/01	2022	第一区分飛込：東京幼児1（13001）
全 2 件を表示						

■ 登録チェック

入力した情報と競技者の最終所属情報から登録可否と登録パターンを判別します。

登録（年度登録・異動）

最終所属団体（2022年度）
第一区分競泳：東京幼児1（13001）
第一区分飛込：東京幼児1（13001）

登録年度
● 今年度：2022

競技者番号
9435820

氏名漢字（姓）
姓
氏名カナ（姓）
姓カナ
氏名ローマ字（姓）
姓ローマ字

氏名漢字（名）
名
氏名カナ（名）
名カナ
氏名ローマ字（名）
名ローマ字

性別
● 男 ○ 女

学年（今年度）
○ 幼児 ○ 小学 ○ 中学 ○ 高校 ○ 大学 ○ 一般

競技区分（今年度）
 競泳 飛込 水球 AS OWS 柔道

生年月日
2010/04/01

学年（今年度）
1

登録チェック チャンセル

■ 入力項目

入力項目	備考
学種	初期値は登録済みの情報が表示される
学年	
競技区分	

■ 登録パターン

登録パターンは下記の2種類があります。

① 異動

最終所属と同じ年度（同年度内）で同一区分の別の団体へ登録することを指します。

例) 変更前：2022年度 13001（第一区分）競泳所属

変更後：2022年度 13002（第一区分）競泳所属

登録（年度登録・異動）

① 最終所属情報（2022年度）

第一区分競泳：東京幼児1（13001）

⚠ 変更後所属情報（2022年度）

第一区分競泳：東京小学校2（13002）
上記の内容で異動となります。

※申請済み未承認の競技がある場合はエラーとなります。

登録（年度登録・異動）

① 最終所属情報（2022年度）

第一区分競泳：東京大学5（13005）
第一区分飛込：東京大学5（13005）
第一区分水球：東京大学5（13005）
第一区分AS：東京大学5（13005）
第一区分OWS：東京大学5（13005）

異動不可です。



現在所属中の団体で申請中の競技が選択されています。
入金の承認、または取り下げがされるまで異動はできません。

② 年度登録

異動以外で今年度、翌年度に登録することを指します。

例) 変更前：13001（第一区分）競泳所属

変更後：13001（第一区分）競泳・飛込所属

登録（年度登録・異動）	
	最終所属情報（2022年度）
第一区分競泳：東京幼児1（13001）	
	変更後所属情報（2022年度）
第一区分競泳：東京幼児1（13001）	
第一区分飛込：東京幼児1（13001）	
上記の内容で登録されます。	

3-2. 競技者一覧

■ 機能概要

今年度または翌年度登録済みの競技者の一覧を表示します。

■ 団体所属について

団体所属は正規登録とエントリー用登録の2種類があります。

種類	説明
正規登録	自団体に登録すること
エントリー用登録	競技会への参加だけのために自団体に登録すること

■ 流入経路

左メニューから「競技者一覧」を押下し、「正規登録一覧」または「エントリー用登録一覧」を押下します。

■ 年度未登録競技者の表示

「正規登録一覧」のみの機能です。

過去に自団体に登録があり、今年度未登録の競技者の一覧を表示します。

- ① 「正規登録一覧」に遷移します。
- ② 「年度未登録競技者」チェックボックスを選択し、「表示」を押下します。
「今年度未登録競技者一覧」に競技者一覧が表示されます。

正規登録一覧 | ホーム > 競技者一覧 > 正規登録一覧

表示 年度未登録競技者

今年度登録済み競技者一覧

今年度または翌年度登録済みの正規登録競技者の一覧です。競技者の行をクリックすることで詳細情報を参照できます。変更、削除は詳細画面よりおこなえます。

フィルター
性別 学種 学年

競技者の行を押下すると詳細情報を参照できます。

今年度未登録競技者一覧

今年度自団体未登録の正規登録競技者の一覧です。競技者の行をクリックすることで詳細情報を参照できます。変更、削除は詳細画面より行えます。今年度も自団体に所属登録する場合は、「年度更新」を行ってください。

フィルター
性別 学種 学年 登録年度 活動競技区分
全て 全て 全て 全て 絞り込みたい競技を選択してください

一括自団体所属削除 絞り込み検索

選択	競技者番号	氏名漢字	氏名カナ	氏名ローマ字	性別	生年月日	学種	学年	登録年度	登録のあった競技区分					最終更新日
										競泳	飛込	水球	AS	OWS	
<input type="checkbox"/>	0000026	幼児_6歳 テスト_26	ヨウジ テスト	INFANT TEST	男	2016/04/27	幼児	2021	2021	○					2023/02/01
<input type="checkbox"/>	0000028	幼児_6歳 テスト_28	ヨウジ テスト	INFANT TEST	男	2016/04/29	幼児	2019	2019		○				2023/02/01
<input type="checkbox"/>	0000030	幼児_6歳 テスト_30	ヨウジ テスト	INFANT TEST	男	2016/05/01	幼児	2017	2017				○		2023/02/01
<input type="checkbox"/>	0000032	幼児_6歳 テスト_32	ヨウジ テスト	INFANT TEST	男	2016/05/03	幼児	2015	2015	○	○				2023/02/01
<input type="checkbox"/>	0000034	幼児_6歳 テスト_34	ヨウジ テスト	INFANT TEST	男	2016/05/05	幼児	2013	2013	○	○	○	○		2023/02/01

■ 競技者番号 PDF 出力

「正規登録一覧」のみの機能です。

選択した競技者の登録番号証明書、登録番号証明書カードの PDF を出力します。

- ① 「正規登録一覧」に遷移します。
- ② 出力対象の競技者を選択し、「競技者番号 PDF 出力」を押下します。

選択	競技者番号	氏名漢字	氏名カナ	氏名ローマ字	性別	生年月日	学種	学年	登録済み競技区分				最終更新日
									競泳	飛込	水球	AS	
<input checked="" type="checkbox"/>	0016112	一般_50歳 テスト_52	イロノ テスト	GENERAL TEST	男	1972/05/23	一般			○			2023/02/01
<input checked="" type="checkbox"/>	0016114	一般_50歳 テスト_54	イロノ テスト	GENERAL TEST	男	1972/05/25	一般			○			2023/02/01
<input checked="" type="checkbox"/>	0016116	一般_50歳 テスト_56	イロノ テスト	GENERAL TEST	男	1972/05/27	一般			○			2023/02/01
<input type="checkbox"/>	0016118	一般_50歳 テスト_58	イロノ テスト	GENERAL TEST	男	1972/05/29	一般			○			2023/02/01
<input type="checkbox"/>	0016120	一般_50歳 テスト_60	イロノ テスト	GENERAL TEST	男	1972/05/31	一般			○			2023/02/01
<input type="checkbox"/>	0016122	一般_50歳 テスト_62	イロノ テスト	GENERAL TEST	男	1972/06/02	一般			○			2023/02/01
<input type="checkbox"/>	0016124	一般_50歳 テスト_64	イロノ テスト	GENERAL TEST	男	1972/06/04	一般			○			2023/02/01
<input type="checkbox"/>	0016126	一般_50歳 テスト_66	イロノ テスト	GENERAL TEST	男	1972/06/06	一般			○			2023/02/01
<input type="checkbox"/>	9435820	テスト 太郎	テスト 太郎	TESUTO TARO	男	2010/04/02	小学	6		○	○		2023/03/01
<input type="checkbox"/>	0000002	幼児_6歳 テスト_2	幼児 テスト	INFANT TEST	男	2016/04/03	幼児				○		2023/02/01

※表のヘッダー「選択」欄のチェックボックスを選択することで全ての競技者を選択できます。

- ③ 「競技者番号 PDF ダウンロード確認」が表示され、「はい」を押下すると zip ファイルをダウンロードします。
「いいえ」を押下すると、「競技者番号 PDF ダウンロード確認」を閉じます。



■ 一括自団体所属削除

選択した競技者の自団体所属を一括で削除します。

- ① 「正規登録一覧」または「エントリー用登録一覧」に遷移します。
- ② 削除対象の競技者を選択し、「一括自団体所属削除」を押下します。

今年度登録済み競技者一覧

今年度または翌年度登録済みの正規登録競技者の一覧です。競技者の行をクリックすることで詳細情報を参照できます。変更、削除は詳細画面より行えます。

フィルター

性別: 全て | 学種: 全て | 学年: 全て | 活動競技区分: 絞り込みたい競技を選択してください

競技者番号PDF出力 | **一括自団体所属削除** | 絞り込み検索

選択	競技者番号	氏名漢字	氏名カナ	氏名ローマ字	性別	生年月日	学種	学年	登録済み競技区分				最終更新日
									競泳	飛込	水球	AS	
<input checked="" type="checkbox"/>	0016112	一般_50歳 テスト_52	イパソ テト	GENERAL TEST	男	1972/05/23	一般						2023/02/01
<input checked="" type="checkbox"/>	0016114	一般_50歳 テスト_54	イパソ テト	GENERAL TEST	男	1972/05/25	一般						2023/02/01
<input checked="" type="checkbox"/>	0016116	一般_50歳 テスト_56	イパソ テト	GENERAL TEST	男	1972/05/27	一般						2023/02/01
<input type="checkbox"/>	0016118	一般_50歳 テスト_58	イパソ テト	GENERAL TEST	男	1972/05/29	一般						2023/02/01
<input type="checkbox"/>	0016120	一般_50歳 テスト_60	イパソ テト	GENERAL TEST	男	1972/05/31	一般						2023/02/01
<input type="checkbox"/>	0016122	一般_50歳 テスト_62	イパソ テト	GENERAL TEST	男	1972/06/02	一般						2023/02/01
<input type="checkbox"/>	0016124	一般_50歳 テスト_64	イパソ テト	GENERAL TEST	男	1972/06/04	一般						2023/02/01
<input type="checkbox"/>	0016126	一般_50歳 テスト_66	イパソ テト	GENERAL TEST	男	1972/06/06	一般						2023/02/01
<input type="checkbox"/>	9435820	テスト 太郎	テト タロ	TESUTO TARO	男	2010/04/02	小学	6		○	○		2023/03/01
<input type="checkbox"/>	0000002	幼児_6歳 テスト_2	ヨウジ テト	INFANT TEST	男	2016/04/03	幼児						2023/02/01

全 33 件を表示 登録人数 男子: 17名 女子: 16名

※表のヘッダー「選択」欄のチェックボックスを選択することで全ての競技者を選択できます。

- ③ 「一括自団体所属削除確認」が表示されます。注意事項を確認し問題なければ「確認しました」を押下します。「キャンセル」を押下すると、「一括自団体所属削除確認」を閉じます。

一括自団体所属削除確認

選択されている競技者の当団体の所属を削除します。以下を確認してください。

- 所属削除した競技者の情報は参照できなくなります。
- 当団体に復活したい場合には競技者登録画面から実施してください。
- 有償で申請済みの場合は所属削除しても申請した登録費の支払いは必要です。

確認しました | キャンセル

- ④ 説明が切り替わり、「はい」を押下すると選択した競技者を自団体から削除します。

「いいえ」を押下すると「一括自団体所属削除確認」を閉じます。



⑤ 削除に成功した場合、成功の旨のメッセージが表示されます。



3-3. 競技者情報

■ 機能概要

競技者の詳細情報を表示します。

■ 流入経路

「正規登録一覧」または「エントリー用登録一覧」画面で競技者の行を押下します。

■ 編集方法

① ページ下部「編集」を押下します。

今年度所属情報

競技区分	第1区分		第2区分		エントリー区分	
競泳	13001	東京幼児1				
飛込	13001	東京幼児1				
水球						
AS						
OWS						
泳法						

AS/バジテスト資格 ⓘ

取得年度 取得場所 ステージ

備考

- ② 編集可能項目のみ活性化しますので、必要な情報を入力して、「更新」を押下します。

基本情報
競技者番号
0000001

必須 氏名漢字 (姓) 競泳	必須 氏名漢字 (名) 太郎
必須 氏名カナ (姓) ⓘ ケイ	必須 氏名カナ (名) タロ
必須 氏名ローマ字 (姓) KYOEI	必須 氏名ローマ字 (名) TARO

※ローマ字氏名はFINA報告用に使います。パスポート表記に従った綴りで記入してください。
<https://www.ezairyu.mofa.go.jp/passport/hebon.html>

必須 性別 <input checked="" type="radio"/> 男 <input type="radio"/> 女	必須 生年月日 2010/04/01 <input type="text"/>
必須 学種 <input type="radio"/> 幼児 <input type="radio"/> 小学 <input checked="" type="radio"/> 中学 <input type="radio"/> 高校 <input type="radio"/> 大学 <input type="radio"/> 一般	必須 学年 1 <input type="text"/>

メールアドレス
test-user+swimmer-INFANT1@swim-test.ml

必須 国籍 JPN : 日本

AS/バジテスト資格 ⓘ

取得年度 <input type="text"/>	取得場所 <input type="text"/>	ステージ <input type="text"/>
------------------------------	------------------------------	------------------------------

備考

- ③ 「競技者情報更新確認」が表示され、「はい」を押下すると競技者情報を更新します。
「いいえ」を押下すると、「競技者情報更新確認」を閉じます。

競技者情報更新確認

競技者情報を更新します。
よろしいですか？

- ④ 成功した場合、成功した旨のメッセージが表示されます。

競技者情報を更新しました。

基本情報
競技者番号
0000001

氏名漢字（姓）
競泳

氏名漢字（名）
太郎

氏名カナ（姓）
キョエイ

氏名カナ（名）
タロ

氏名ローマ字（姓）
KYOEI

氏名ローマ字（名）
TARO

※ローマ字氏名はFINA報告用に使います。/パスポート表記に従った綴りで記入してください。
<https://www.ezairyu.mofa.go.jp/passport/hebon.html>

性別
 男 女

生年月日
2010/04/01

学種・学年計算


■ 入力項目

入力項目	備考
氏名漢字（姓）	
氏名漢字（名）	
氏名カナ（姓）	使用できる文字：半角カナ、記号・-
氏名カナ（名）	
氏名ローマ字（姓）	
氏名ローマ字（名）	
性別	
生年月日	
学種	
学年	
メールアドレス	
国籍	
競技区分	
AS バッジテスト資格	日水連権限で代行ログインした場合のみ編集可
備考	

■ 学種・学年計算

入力した生年月日から学種と学年を自動計算します。

必須 生年月日

2016/04/02 

学種・学年計算

■ 競技追加

「競技追加」を押下すると登録画面に遷移し、競技の追加・削除等をおこなえます。

※流入経路に応じて「正規登録」または「エントリー登録」に遷移します。

競技区分 

競泳 飛込 水球 AS OWS 泳法

競技追加

■ 自団体所属削除

「自団体所属削除」を押下すると競技者を自団体から削除することができます。

備考



編集 自団体所属削除

■ 操作方法

- ① 「自団体所属削除」を押下します。
- ② 「競技者削除確認」が表示され、確認事項を確認し問題がなければ「確認しました」を押下します。
「キャンセル」を押下すると「競技者削除確認」を閉じます。

競技者情報削除確認

表示されている競技者の当団体の所属を削除します。
以下を確認してください。

- 所属削除した競技者の情報は参照できなくなります。
- 当団体に復活したい場合には競技者登録画面から実施してください。
- 有償で申請済みの場合は所属削除しても申請した登録費の支払いは必要です。

確認しました キャンセル

- ③ 説明が切り替わり、「はい」を押下すると競技者を自団体から削除します。
「いいえ」を押下すると「競技者削除確認」を閉じます。

競技者情報削除確認

当団体の所属情報を削除します。
よろしいですか？

はい いいえ

- ④ 削除が成功した場合、「競技者一覧」に遷移し削除が成功した旨のメッセージが表示されます。

今年度登録済み競技者一覧

競技者を自団体から削除しました。

今年度または翌年度登録済みの正規登録競技者の一覧です。競技者の行をクリックすることで詳細情報を参照できます。
変更、削除は詳細画面よりおこなえます。

3-4. 年度更新

■ 機能概要

自団体の年度更新（団体年度更新）、自団体の今年度または翌年度未登録競技者の年度更新をおこなえます。

■ 流入経路

左メニューの「年度更新」押下後、「今年度」または「翌年度」を押下します。

※「翌年度」は1月～3月の場合表示されます。

■ 団体年度更新

自団体が今年度または翌年度未登録の場合、年度更新をおこないます。

【更新方法】

- ① 「団体年度更新」を押下します。

※未登録の場合のみ表示されます。

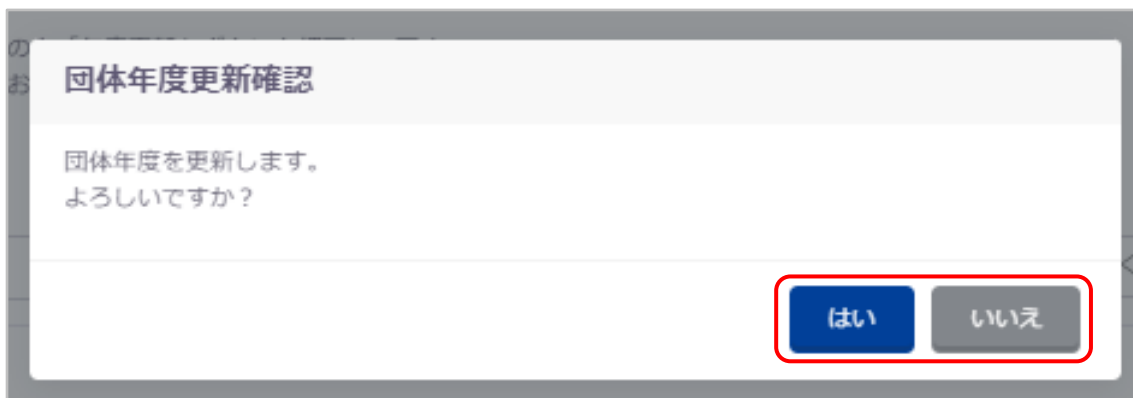


- ② 「団体年度更新確認」が表示され、確認事項を確認し問題なければ「確認しました」を押下します。「キャンセル」を押下すると「団体年度更新確認」を閉じます。



- ③ 説明が切り替わり、「はい」を押下すると自団体の登録年度を更新します。

「いいえ」を押下すると「団体年度更新確認」を閉じます。



④ 成功した場合は、成功の旨のメッセージが表示され、登録ステータスが「登録済み」となります。



■ 競技者年度更新

自団体未登録競技者に対して、年度更新処理をおこないます。

【更新方法】

- ① 「更新対象競技者一覧」より年度更新をおこなう競技者及び競技を選択し、「競技者年度更新」を押下します。
※前年度に登録がない競技者は競技者登録から登録をおこなってください。

今年度（2022年度）更新対象競技者一覧

自団体の今年度未登録の正規登録競技者の一覧です。今年度登録したい競技者を選択し、更新する競技区分を確認の上「年度更新」ボタンを押下して下さい。更新しない競技区分はチェックを外してください。更新対象の前年度に登録が無い競技者は競技者登録から登録をおこなってください。

フィルター
性別 学種 学年 更新対象競技区分
全て 全て 全て 絞り込みたい競技を選択してください

競技者年度更新 絞り込み検索

選択	競技者番号	氏名漢字	氏名カナ	氏名ローマ字	性別	生年月日	学種	学年	最終登録年度	更新対象競技区分					
										競泳	飛込	水球	AS	OWS	泳法
<input type="checkbox"/>	0000756	小学_8歳 テスト_26	ヨウキワト	ELEMENTARY TEST	男	2014/04/27	小学	1	2021	<input checked="" type="checkbox"/>					
<input type="checkbox"/>	0000758	小学_8歳 テスト_28	ヨウキワト	ELEMENTARY TEST	男	2014/04/29	小学	1	2021			<input checked="" type="checkbox"/>			
<input type="checkbox"/>	0000760	小学_8歳 テスト_30	ヨウキワト	ELEMENTARY TEST	男	2014/05/01	小学	1	2021						<input checked="" type="checkbox"/>
<input checked="" type="checkbox"/>	0000762	小学_8歳 テスト_32	ヨウキワト	ELEMENTARY TEST	男	2014/05/03	小学	1	2021	<input checked="" type="checkbox"/>	<input checked="" type="checkbox"/>				
<input checked="" type="checkbox"/>	0000764	小学_8歳 テスト_34	ヨウキワト	ELEMENTARY TEST	男	2014/05/05	小学	1	2021	<input checked="" type="checkbox"/>	<input checked="" type="checkbox"/>	<input type="checkbox"/>	<input type="checkbox"/>		

- ② 「競技者年度更新確認」が表示されますので「はい」を押下すると年度更新をおこないます。
「いいえ」を押下すると「競技者年度更新確認」を閉じます。

学年 更新対象競技区分

競技者年度更新確認

選択されている競技者の年度更新をおこないます。
よろしいですか？

はい いいえ

ELEMENTARY TEST 男 2014/04/27

- ③ 年度更新に成功した場合、成功した旨のメッセージが表示されます。

今年度（2022年度）更新対象競技者一覧

競技者の年度更新が完了しました。更新した競技者は競技者一覧にて確認してください。

自団体の今年度未登録の正規登録競技者の一覧です。今年度登録したい競技者を選択し、更新する競技区分を確認の上「年度更新」ボタンを押下して下さい。更新しない競技区分はチェックを外してください。更新対象の前年度に登録が無い競技者は競技者登録から登録をおこなってください。

※登録ステータスが「未登録」の場合、「競技者年度更新」をおこなうことはできません。

今年度（2022年度）団体年度更新

2022年度に登録する場合は「団体年度更新」ボタンを押下してください。
※登録した場合は登録料が発生します。（有償団体のみ）

登録ステータス

登録年度：今年度（2022年度）未登録

団体年度更新

今年度（2022年度）更新対象競技者一覧

この操作は、団体の年度更新を行わないと利用できません。先に団体の年度更新を行ってください

4. 登録費管理

4-1. 登録費照会

■ 機能概要

加盟団体に支払う登録費を参照できます。

■ 流入経路

機能メニューの「登録費照会」押下から遷移できます。

■ 加盟団体に支払う登録費

今年度と翌年度の団体登録費、競技者登録費（競技区分、学種ごと）を表示します。

今年度（2022年度）							翌年度（2023年度）						
団体登録費	13,009						団体登録費	13,005					
競技区分\学種	幼児	小学	中学	高校	大学	一般	競技区分\学種	幼児	小学	中学	高校	大学	一般
競技	1,310	1,311	1,312	1,313	1,314	1,315	競技	1,306	1,307	1,308	1,309	1,310	1,311
飛込	1,316	1,317	1,318	1,319	1,320	1,321	飛込	1,312	1,313	1,314	1,315	1,316	1,317
水球	1,322	1,323	1,324	1,325	1,326	1,327	水球	1,318	1,319	1,320	1,321	1,322	1,323
AS	1,328	1,329	1,330	1,331	1,332	1,333	AS	1,324	1,325	1,326	1,327	1,328	1,329
OWS	1,334	1,335	1,336	1,337	1,338	1,339	OWS	1,330	1,331	1,332	1,333	1,334	1,335
泳法	1,340	1,341	1,342	1,343	1,344	1,345	泳法	1,336	1,337	1,338	1,339	1,340	1,341

4-2. 登録申請

■ 機能概要

団体申請と競技者申請ができます。

■ 流入経路

機能メニューの「登録申請」のサブメニュー「今年度」もしくは「翌年度※⁴」押下から遷移できます。

4-2-1. 今年度登録申請

■ 今年度登録済み競技者一覧

今年度のいずれかの競技区分に登録がある競技者を一覧表示します。

絞り込み検索、フィルター機能、ソート機能 ([共通処理マニュアル参照](#))

今年度（2022年度）登録済み競技者一覧													
未申請の競技者の一覧です。申請したい競技者を選択し、申請する競技区分を確認の上「申請」ボタンを押下してください。													
フィルター													
性別	学種	学年	登録済み競技区分										
全て	全て	全て	絞り込みたい競技を選択してください										
申請													
絞り込み検索													
<input type="checkbox"/> 選択	競技者番号	氏名漢字	氏名カナ	性別	生年月日	学種	学年	競泳	飛込	水球	AS	OWS	泳法
<input type="checkbox"/>	0016112	一般_50歳 テスト_52	イロノ リスト	男	1972/05/23	一般				<input checked="" type="checkbox"/>			
<input type="checkbox"/>	0016114	一般_50歳 テスト_54	イロノ リスト	男	1972/05/25	一般				<input checked="" type="checkbox"/>			
<input type="checkbox"/>	0016116	一般_50歳 テスト_56	イロノ リスト	男	1972/05/27	一般				<input checked="" type="checkbox"/>			
<input type="checkbox"/>	0016118	一般_50歳 テスト_58	イロノ リスト	男	1972/05/29	一般				<input checked="" type="checkbox"/>			
<input type="checkbox"/>	0016120	一般_50歳 テスト_60	イロノ リスト	男	1972/05/31	一般				<input checked="" type="checkbox"/>			
<input type="checkbox"/>	0016122	一般_50歳 テスト_62	イロノ リスト	男	1972/06/02	一般				<input checked="" type="checkbox"/>			
<input type="checkbox"/>	0016124	一般_50歳 テスト_64	イロノ リスト	男	1972/06/04	一般				<input checked="" type="checkbox"/>			
<input type="checkbox"/>	0016126	一般_50歳 テスト_66	イロノ リスト	男	1972/06/06	一般				<input checked="" type="checkbox"/>			
	0000002	幼児_6歳 テスト_2	イロノ リスト	男	2016/04/03	幼児					○13001 2022/12/01		
	0000004	幼児_6歳 テスト_4	イロノ リスト	男	2016/04/05	幼児		○13001				○13001	

全 32 件を表示

登録済み人数 男子：16名 女子：16名

※登録がある競技区分にチェックボックスが表示され、申請する競技区分を選択できます。

申請済みの競技区分には「済」と表示されます。

⁴ 翌年度は団体申請が可能な 1 月から 3 月の期間中のみサブメニューに表示されます。

■ 団体申請方法

団体申請ステータスが未申請の場合に団体申請ができます。

競技者申請と同時に申請することもできます。

① 「申請」を押下します。

今年度（2022年度）団体申請

2022年度の団体申請が未申請です。
申請をおこなう場合は、団体申請も申請対象に含まれます。

申請ステータス
未申請

今年度（2022年度）未申請競技者一覧

未申請の競技者の一覧です。申請したい競技者を選択し、申請する競技区分を確認の上「申請」ボタンを押下して下さい。

フィルター

性別 学種 学年 登録済み競技区分

申請 絞り込み検索

<input type="checkbox"/> 選択	競技者番号	氏名漢字	氏名カナ	氏名ローマ字	性別	生年月日	学種	学年	登録済み競技区分
該当するデータはありません									

未申請人数 男子：0名 女子：0名

② 申請詳細（確認）へ遷移するので、申請する内容を確認し問題がなければ「申請実行」を押下します。

「キャンセル」を押下すると、登録申請に戻ります。

今年度（2022年度）申請情報

この画面ではまだ申請は完了していません。申請内容をご確認いただき申請実行をおこなってください。

申請する内容をご確認ください。申請した内容は取り消せません。
よろしいければ「申請実行」ボタンを押下してください。
申請した競技で本大会のエントリーが可能なようになります。
※その年度の種別に関する事項は随時随時にお問い合わせください。

登録費合計情報

項目	内容
申請日時	2022/12/15 13:08:44
団体登録費	10,001円
競技者登録費	0円
総合計金額	10,001円

登録費は申請金額通りの金額をお振込みください。
※分割入金不可、今回入金に伴わない競技者は申請を分けてください。

競技者登録費情報（登録費×人数）

競技区分\学種	申請数										合計
	幼児	小学	中学	高校	大学	一般					
競泳	0	0	0	0	0	0	0	0	0	0	0
飛込	0	0	0	0	0	0	0	0	0	0	0
水球	0	0	0	0	0	0	0	0	0	0	0
AS	0	0	0	0	0	0	0	0	0	0	0
OWS	0	0	0	0	0	0	0	0	0	0	0
泳法	0	0	0	0	0	0	0	0	0	0	0

競技者登録情報明細表

競技者番号	氏名漢字	氏名カナ	氏名ローマ字	性別	生年月日	学種	学年	申請対象競技区分
該当するデータはありません								

申請人数 男子：0名 女子：0名

申請実行 **キャンセル**

登録費は申請金額通りの金額をお振込みください。

分割入金不可、今回入金が伴わない競技者は申請を分けてください。

【登録費集計情報】

各登録費の詳細を表示します。

申請する内容をご確認ください。申請した内容は取り消せません。
よろしければ「申請実行」ボタンを押下してください。
申請した競技で大会へのエントリーが可能となります。
※その他登録費に関する事項は加盟団体にお問い合わせください。

登録費集計情報

項目	内容
申請日時	2022/12/01 23:00:41
団体登録費	13,008円
競技者登録費	0円
代行作業費用	<input type="text"/> 円
総合計金額	13,008円

登録費は申請金額通りの金額をお振込みください。
※分割入金不可、今回入金が伴わない競技者は申請を分けてください。

① 「登録申請確認」の「確認しました」を押下します。

「キャンセル」を押下すると「登録申請確認」を閉じます。

The screenshot shows the registration fee summary page with a modal dialog box titled "登録申請確認" (Registration Application Confirmation). The dialog contains the following text: "申請した内容は取り消せません。表示されている申請金額での一括入金となります。今回入金が伴わない競技者は申請を分けてください。" (The content you applied for cannot be canceled. It will be a lump-sum payment of the application amount shown. Athletes who do not have a payment this time should apply separately.) At the bottom of the dialog, there are two buttons: "確認しました" (Confirmed) and "キャンセル" (Cancel), both highlighted with a red box.

② 「登録申請再確認」の「はい」を押下します。

「いいえ」を押下すると「登録申請再確認」を閉じます。

The screenshot shows the registration fee summary page with a modal dialog box titled "登録申請再確認" (Registration Application Re-confirmation). The dialog contains the following text: "表示されている内容で申請を行います。よろしいですか？" (I will apply with the content shown. Is it all right?). At the bottom of the dialog, there are two buttons: "はい" (Yes) and "いいえ" (No), both highlighted with a red box.

③ 申請詳細へ遷移し、ステータスメッセージが表示されます。

申請情報

申請が完了しました。

申請入金承認ステータス：未承認

申請金額をお振込みください。
お振込み後に申請書とお振込みの明細を加盟団体の指定の方法でお送りください。
※その他登録費に関する事項は加盟団体にお問い合わせください。

登録費集計情報

項目	内容
申請日時	2022/12/01 23:00:41
団体登録費	13,008円
競技者登録費	0円
その他費用	0円
総合計金額	13,008円

帳票

団体登録申請書	ダウンロード
競技者登録情報明細表	ダウンロード

登録費は申請金額通りの金額をお振込みください。
※分割入金不可、今回入金に伴わない競技者は申請を分けてください。

競技者登録費情報（登録費×人数）

競技区分\学種	申請数	金額	幼児	小学	中学	高校	大学	一般
競泳	0	0						
飛込	0	0						
水球	0	0						
AS	0	0						
OWS	0	0						
泳法	0	0						

■ 競技者申請方法

① 申請する競技者を選択します。

今年度（2022年度）登録済み競技者一覧

未申請の競技者の一覧です。申請したい競技者を選択し、申請する競技区分を確認の上「申請」ボタンを押下してください。

フィルター
性別 学種 学年 登録済み競技区分
全て 全て 全て 絞り込みたい競技を選択してください

申請 絞り込み検索

選択	競技者番号	氏名漢字	氏名カナ	性別	生年月日	学種	学年	登録済み競技区分
								競泳 飛込 水球 AS OWS 泳法
<input type="checkbox"/>	0006937	一般_25歳 テスト_2	イバノ フト	男	1997/04/03	一般		飛込 <input checked="" type="checkbox"/>
<input type="checkbox"/>	0006939	一般_25歳 テスト_4	イバノ フト	男	1997/04/05	一般		AS <input checked="" type="checkbox"/>
<input type="checkbox"/>	0006941	一般_25歳 テスト_6	イバノ フト	男	1997/04/07	一般		泳法 <input checked="" type="checkbox"/>
<input type="checkbox"/>	0006943	一般_25歳 テスト_8	イバノ フト	男	1997/04/09	一般		競泳 <input checked="" type="checkbox"/> 飛込 <input type="checkbox"/> O13006 2022/12/01 <input checked="" type="checkbox"/> 水球 <input checked="" type="checkbox"/>
<input type="checkbox"/>	0006945	一般_25歳 テスト_10	イバノ フト	男	1997/04/11	一般		競泳 <input checked="" type="checkbox"/> 飛込 <input checked="" type="checkbox"/> 水球 <input checked="" type="checkbox"/> AS <input checked="" type="checkbox"/> OWS <input type="checkbox"/> O13006 2022/12/01 <input type="checkbox"/>
<input type="checkbox"/>	0006947	一般_25歳 テスト_12	イバノ フト	男	1997/04/13	一般		競泳 <input checked="" type="checkbox"/>
<input type="checkbox"/>	0006949	一般_25歳 テスト_14	イバノ フト	男	1997/04/15	一般		競泳 <input checked="" type="checkbox"/> 飛込 <input checked="" type="checkbox"/>
<input type="checkbox"/>	0006951	一般_25歳 テスト_16	イバノ フト	男	1997/04/17	一般		競泳 <input checked="" type="checkbox"/>
<input type="checkbox"/>	0016097	一般_50歳 テスト_37	イバノ フト	女	1972/05/08	一般		競泳 <input checked="" type="checkbox"/>

全 21 件を表示 登録済み人数 男子：8名 女子：13名

② 申請する競技区分を選択します。

今年度（2022年度）登録済み競技者一覧

未申請の競技者の一覧です。申請したい競技者を選択し、申請する競技区分を確認の上「申請」ボタンを押下してください。

フィルター
性別 学種 学年 登録済み競技区分
全て 全て 全て 絞り込みたい競技を選択してください

申請 絞り込み検索

選択	競技者番号	氏名漢字	氏名カナ	性別	生年月日	学種	学年	登録済み競技区分
								競泳 飛込 水球 AS OWS 泳法
<input type="checkbox"/>	0006937	一般_25歳 テスト_2	イバノ フト	男	1997/04/03	一般		飛込 <input checked="" type="checkbox"/>
<input type="checkbox"/>	0006939	一般_25歳 テスト_4	イバノ フト	男	1997/04/05	一般		AS <input checked="" type="checkbox"/>
<input type="checkbox"/>	0006941	一般_25歳 テスト_6	イバノ フト	男	1997/04/07	一般		泳法 <input checked="" type="checkbox"/>
<input type="checkbox"/>	0006943	一般_25歳 テスト_8	イバノ フト	男	1997/04/09	一般		競泳 <input checked="" type="checkbox"/> 飛込 <input type="checkbox"/> O13006 2022/12/01 <input checked="" type="checkbox"/> 水球 <input checked="" type="checkbox"/>
<input type="checkbox"/>	0006945	一般_25歳 テスト_10	イバノ フト	男	1997/04/11	一般		競泳 <input checked="" type="checkbox"/> 飛込 <input checked="" type="checkbox"/> 水球 <input checked="" type="checkbox"/> AS <input checked="" type="checkbox"/> OWS <input type="checkbox"/> O13006 2022/12/01 <input type="checkbox"/>
<input type="checkbox"/>	0006947	一般_25歳 テスト_12	イバノ フト	男	1997/04/13	一般		競泳 <input checked="" type="checkbox"/>
<input type="checkbox"/>	0006949	一般_25歳 テスト_14	イバノ フト	男	1997/04/15	一般		競泳 <input checked="" type="checkbox"/> 飛込 <input checked="" type="checkbox"/>
<input type="checkbox"/>	0006951	一般_25歳 テスト_16	イバノ フト	男	1997/04/17	一般		競泳 <input checked="" type="checkbox"/>
<input type="checkbox"/>	0016097	一般_50歳 テスト_37	イバノ フト	女	1972/05/08	一般		競泳 <input checked="" type="checkbox"/>

全 21 件を表示 登録済み人数 男子：8名 女子：13名

③ 「申請」を押下します。

今年度（2022年度）登録済み競技者一覧

未申請の競技者の一覧です。申請したい競技者を選択し、申請する競技区分を確認の上「申請」ボタンを押下してください。

フィルター
 性別 学種 学年 登録済み競技区分

申請

<input type="checkbox"/>	選択	競技者番号	氏名漢字	氏名カナ	性別	生年月日	学種	学年	競泳	飛込	水球	AS	OWS	泳法
<input type="checkbox"/>		0006937	一般_25歳 テスト_2	イロノ フト	男	1997/04/03	一般			<input checked="" type="checkbox"/>				
<input type="checkbox"/>		0006939	一般_25歳 テスト_4	イロノ フト	男	1997/04/05	一般					<input checked="" type="checkbox"/>		
<input type="checkbox"/>		0006941	一般_25歳 テスト_6	イロノ フト	男	1997/04/07	一般							<input checked="" type="checkbox"/>
<input type="checkbox"/>		0006943	一般_25歳 テスト_8	イロノ フト	男	1997/04/09	一般		<input checked="" type="checkbox"/>	○13006 2022/12/01	<input checked="" type="checkbox"/>			
<input type="checkbox"/>		0006945	一般_25歳 テスト_10	イロノ フト	男	1997/04/11	一般		<input checked="" type="checkbox"/>	<input checked="" type="checkbox"/>	<input checked="" type="checkbox"/>	<input checked="" type="checkbox"/>	○13006 2022/12/01	
<input type="checkbox"/>		0006947	一般_25歳 テスト_12	イロノ フト	男	1997/04/13	一般		<input checked="" type="checkbox"/>					
<input type="checkbox"/>		0006949	一般_25歳 テスト_14	イロノ フト	男	1997/04/15	一般		<input checked="" type="checkbox"/>	<input checked="" type="checkbox"/>				
<input type="checkbox"/>		0006951	一般_25歳 テスト_16	イロノ フト	男	1997/04/17	一般		<input checked="" type="checkbox"/>					
<input type="checkbox"/>		0016097	一般_50歳 テスト_37	イロノ フト	女	1972/05/08	一般		<input checked="" type="checkbox"/>					

全 21 件を表示 登録済み人数 男子：8名 女子：13名

④ 申請詳細（確認）へ遷移するので、申請する内容を確認し問題がなければ「申請実行」を押下します。「キャンセル」を押下すると、登録申請に戻ります。

今年度（2022年度）申請情報

この画面ではまだ申請は完了していません。申請内容をご確認いただき申請実行を行ってください。

申請する内容をご確認ください。申請した内容は取り消せません。
 よろしければ「申請実行」ボタンを押下してください。
 申請した競技で大会へのエントリーが可能となります。
 ※その他登録費に関する事項は加盟団体にお問い合わせください。

登録費集計情報

項目	内容
申請日時	2022/12/01 23:18:17
団体登録費	0円
競技者登録費	2,642円
総合計金額	2,642円

登録費は申請金額通りの金額をお振込みください。
 ※分割入金不可、今回入金が伴わない競技者は申請を分けてください。

競技者登録費情報（登録費×人数）

競技区分\学種	申請数	金額	幼児	小学	中学	高校	大学	一般
競泳	0	0						
飛込	1	1,315						1,315 × 1
水球	0	0						
AS	1	1,327						1,327 × 1
OWS	0	0						
泳法	0	0						

競技者登録情報明細表

競技者番号	氏名漢字	氏名カナ	性別	生年月日	学種	学年	競泳	飛込	水球	AS	OWS	泳法	備考
0006937	一般_25歳 テスト_2	イロノ フト	男	1997/04/03	一般			1,315					
0006939	一般_25歳 テスト_4	イロノ フト	男	1997/04/05	一般					1,327			

全 2 件を表示 申請人数 男子：2名 女子：0名

申請実行 **キャンセル**

登録費は申請金額通りの金額をお振込みください。

分割入金不可、今回入金が伴わない競技者は申請を分けてください。

- ⑤ 「登録申請確認」の「確認しました」を押下します。「キャンセル」を押下すると「登録申請確認」を閉じます。

申請日時	2022/12/01 23:18:17
団体登録費	0円
競技者登録費	2,642円
総合計金額	2,642円

登録費は申請金額通りの金額をお振込みください。
※分割入金不可、今回入金が伴わない

競技者登録費情報 (登録費×人数)

競技区分\学種	人数	金額
競泳	0	0
飛込	0	0
水球	0	0
AS	1	1,327
OWS	0	0
泳法	0	0

登録申請確認

申請した内容は取り消せません。
表示されている申請金額での一括入金となります。
今回入金が伴わない競技者は申請を分けてください。

- ⑥ 「登録申請再確認」の「はい」を押下します。
「いいえ」を押下すると「登録申請再確認」を閉じます。

申請日時	2022/12/01 23:18:17
団体登録費	0円
競技者登録費	2,642円
総合計金額	2,642円

登録費は申請金額通りの金額をお振込みください。
※分割入金不可、今回入金が伴わない

競技者登録費情報 (登録費×人数)

競技区分\学種	人数	金額
競泳	0	0
飛込	0	0
水球	0	0
AS	1	1,327
OWS	0	0
泳法	0	0

登録申請再確認

表示されている内容で申請を行います。
よろしいですか？

- ⑦ 申請詳細へ遷移し、ステータスメッセージが表示されます。

申請情報

申請が完了しました。

申請入金承認ステータス：未承認

申請金額をお振込みください。
お振込み後に申請書とお振込みの明細を加盟団体の指定の方法でお送りください。
※その他登録費に関する事項は加盟団体にお問い合わせください。

登録費集計情報		帳票	
項目	内容		
申請日時	2022/12/01 23:18:17	団体登録申請書	ダウンロード
団体登録費	0円	競技者登録費情報明細表	ダウンロード
競技者登録費	2,642円		
その他費用	0円		
総合計金額	2,642円		

登録費は申請金額通りの金額をお振込みください。
※分割入金不可、今回入金が伴わない競技者は申請を分けてください。

競技者登録費情報 (登録費×人数)

競技区分\学種	申請数	金額	幼児	小学	中学	高校	大学	一般
競泳	0	0						
飛込	1	1,315						1,315 × 1
水球	0	0						
AS	1	1,327						1,327 × 1
OWS	0	0						
泳法	0	0						

【無償団体の申請】

無償団体での申請は、申請実行後に申請入金承認ステータスが承認済みとなります。

申請情報

申請が完了しました。

申請入金承認ステータス：承認済み (2022/12/01 23:23:17)

登録費集計情報

項目	内容
申請日時	2022/12/01 23:23:17
団体登録費	0円
競技者登録費	0円
その他費用	0円
総合計金額	0円

帳票

団体登録申請書	ダウンロード
競技者登録情報明細表	ダウンロード

競技者登録費情報 (登録費×人数)

競技区分\学種	申請数	金額	幼児	小学	中学	高校	大学	一般
競泳	0	0						
飛込	0	0						
水球	0	0						
AS	0	0						
OWS	0	0						
泳法	0	0						

4-2-2. 翌年度登録申請

■ 翌年度登録済み競技者一覧

翌年度のいずれかの競技区分に登録がある競技者を一覧表示します。

絞り込み検索、フィルター機能、ソート機能 ([共通処理マニュアル参照](#))

翌年度（2023年度）登録済み競技者一覧

未申請の競技者の一覧です。申請したい競技者を選択し、申請する競技区分を確認の上「申請」ボタンを押下してください。

フィルター

性別 学種 学年 登録済み競技区分

選択	競技者番号	氏名漢字	氏名カナ	性別	生年月日	学種	学年	登録済み競技区分					
								競泳	飛込	水球	AS	OWS	泳法
<input type="checkbox"/>	0016072	一般_50歳 テスト_12	イバ>ン>テスト	男	1972/04/13	一般		<input checked="" type="checkbox"/>					
<input type="checkbox"/>	0012422	一般_40歳 テスト_12	イバ>ン>テスト	男	1982/04/13	一般		<input checked="" type="checkbox"/>					
<input type="checkbox"/>	0008772	一般_30歳 テスト_12	イバ>ン>テスト	男	1992/04/13	一般		<input checked="" type="checkbox"/>					
<input type="checkbox"/>	0006937	一般_25歳 テスト_2	イバ>ン>テスト	男	1997/04/03	一般			<input checked="" type="checkbox"/>				
<input type="checkbox"/>	0006939	一般_25歳 テスト_4	イバ>ン>テスト	男	1997/04/05	一般				<input checked="" type="checkbox"/>			
<input type="checkbox"/>	0006941	一般_25歳 テスト_6	イバ>ン>テスト	男	1997/04/07	一般							<input checked="" type="checkbox"/>
<input type="checkbox"/>	0006943	一般_25歳 テスト_8	イバ>ン>テスト	男	1997/04/09	一般		<input checked="" type="checkbox"/>	<input checked="" type="checkbox"/>	<input checked="" type="checkbox"/>			
<input type="checkbox"/>	0006945	一般_25歳 テスト_10	イバ>ン>テスト	男	1997/04/11	一般		<input checked="" type="checkbox"/>	<input checked="" type="checkbox"/>	<input checked="" type="checkbox"/>	<input checked="" type="checkbox"/>	<input checked="" type="checkbox"/>	
<input type="checkbox"/>	0006947	一般_25歳 テスト_12	イバ>ン>テスト	男	1997/04/13	一般		<input checked="" type="checkbox"/>					
<input type="checkbox"/>	0006949	一般_25歳 テスト_14	イバ>ン>テスト	男	1997/04/15	一般		<input checked="" type="checkbox"/>	<input checked="" type="checkbox"/>				

全 25 件を表示 登録済み人数 男子：11名 女子：14名

■ 団体申請方法

今年度の[団体申請](#)と同じ方法でおこなえます。

■ 競技者申請方法

今年度の[競技者申請](#)と同じ方法でおこなえます。

4-3. 申請一覧

■ 機能概要

日時単位、月累計単位、年度累計単位の申請一覧を表示します。
申請詳細へ遷移ができます。

■ 流入経路

機能メニュー「申請一覧」押下から遷移できます。

4-3-1. 申請日時単位の申請一覧

選択している年度の自団体の申請情報を申請日時の降順で一覧表示します。

絞り込み検索、ソート機能 ([共通処理マニュアル参照](#))

申請日時	登録費 (円)				申請競技数			ステータス
	合計	団体登録費	競技者登録費	その他費用	合計	男子	女子	
2022/06/20 00:00:00	1,500	0	1,500	0	1	1	0	入金承認済み
2022/06/19 00:00:00	1,500	0	1,500	0	1	0	1	入金承認済み
2022/06/18 00:00:00	1,500	0	1,500	0	1	1	0	入金承認済み
2022/06/17 00:00:00	18,500	15,000	3,000	500	2	1	1	入金承認済み

全 4 件を表示

【年度選択】

表示する申請の年度を変更することができます。



■ 申請詳細への遷移

申請日時単位の申請一覧のデータ行を押下します。

申請日時	登録費 (円)				申請競技数			ステータス
	合計	団体登録費	競技者登録費	その他費用	合計	男子	女子	
2022/06/20 00:00:00	1,500	0	1,500	0	1	1	0	入金承認済み
2022/06/19 00:00:00	1,500	0	1,500	0	1	0	1	入金承認済み
2022/06/18 00:00:00	1,500	0	1,500	0	1	1	0	入金承認済み
2022/06/17 00:00:00	18,500	15,000	3,000	500	2	1	1	入金承認済み

全 4 件を表示

申請詳細へ遷移します。

申請情報

申請入金承認ステータス：未承認

申請金額をお振込みください。
お振込み後に申請書とお振込みの明細を加盟団体の指定の方法でお送りください。
※その他登録費に関する事項は加盟団体にお問い合わせください。

登録費集計情報

項目	内容
申請日時	2022/06/16 00:00:00
団体登録費	0円
競技者登録費	1,500円
その他費用	0円
総合計金額	1,500円

帳票

団体登録申請書	ダウンロード
競技者登録情報明細表	ダウンロード

登録費は申請金額通りの金額をお振込みください。
※分割入金不可、今回入金に伴わない競技者は申請を分けてください。

競技者登録費情報（登録費×人数）

競技区分\学種	申請数	金額	幼児	小学	中学	高校	大学	一般
競泳	1	1,500				1,500 × 1		
飛込	0	0						
水球	0	0						
AS	0	0						
OWS	0	0						
泳法	0	0						

申請入金承認

4-3-2. 月累計単位の申請一覧

月累計単位の申請情報を申請月の昇順で一覧表示します。

絞り込み検索、ソート機能 ([共通処理マニュアル参照](#))

月累計単位の申請一覧							
月累計単位での申請一覧です。 申請情報の行をクリックすることで詳細情報を参照できます。							
2022年度	絞り込み検索						
申請月	登録費 (円)				申請競技数		
	合計	団体登録費	競技者登録費	その他費用	合計	男子	女子
2022/12	2,642	0	2,642	0	2	2	0
2022/06	23,000	15,000	7,500	500	5	3	2

全 2 件を表示

【年度選択】

表示する申請の年度を変更することができます。



■ 申請詳細（月累計）への遷移

月累計単位の申請一覧のデータ行を押下します。

月累計単位の申請一覧							
月累計単位での申請一覧です。 申請情報の行をクリックすることで詳細情報を参照できます。							
2022年度	絞り込み検索						
申請月	登録費 (円)				申請競技数		
	合計	団体登録費	競技者登録費	その他費用	合計	男子	女子
2022/12	2,642	0	2,642	0	2	2	0
2022/06	23,000	15,000	7,500	500	5	3	2

全 2 件を表示

申請詳細（月累計）へ遷移します。

2022年度6月累計 申請情報		帳票	
登録費集計情報		月締申請書	ダウンロード
競技者登録費情報 (人数)		競技者登録費情報明細表	ダウンロード
項目	内容		
団体登録費	15,000円 <申請日時> 2022/06/21 00:00:00		
競技者登録費	7,500円		
その他費用	500円		
総合計金額	23,000円		
競技区分\学種	申請数	金額	幼児
競泳	2		
飛込	1		
水球	1		
AS			
OWS	1		
泳法			
			小学
			中学
			高校
			大学
			一般

4-3-3. 年度累計単位の申請一覧

年度累計単位の申請情報を申請年度の昇順で一覧表示します。

絞り込み検索、ソート機能 ([共通処理マニュアル参照](#))

年度累計単位の申請一覧							
年度累計単位での申請一覧です。申請する年度毎の合計値を表示します。 申請情報の行をクリックすることで詳細情報を参照できます。							
絞り込み検索							
申請年度	登録費 (円)				申請競技数		
	合計	団体登録費	競技者登録費	その他費用	合計	男子	女子
2022	23,000	15,000	7,500	500	5	3	2
2021	21,500	15,000	6,000	500	4	2	2

全 2 件を表示

■ 申請詳細 (年度累計) への遷移

年度累計単位の申請一覧のデータ行を押下します。

年度累計単位の申請一覧							
年度累計単位での申請一覧です。申請する年度毎の合計値を表示します。 申請情報の行をクリックすることで詳細情報を参照できます。							
絞り込み検索							
申請年度	登録費 (円)				申請競技数		
	合計	団体登録費	競技者登録費	その他費用	合計	男子	女子
2022	25,642	15,000	10,142	500	7	5	2

全 1 件を表示

申請詳細 (年度累計) へ遷移します。

2022年度累計申請情報																																																																
登録費集計情報	<table border="1"> <thead> <tr> <th>項目</th> <th>内容</th> </tr> </thead> <tbody> <tr> <td>団体登録費</td> <td>15,000円 <申請日時> 2022/06/21 00:00:00</td> </tr> <tr> <td>競技者登録費</td> <td>10,142円</td> </tr> <tr> <td>その他費用</td> <td>500円</td> </tr> <tr> <td>総合計金額</td> <td>25,642円</td> </tr> </tbody> </table>	項目	内容	団体登録費	15,000円 <申請日時> 2022/06/21 00:00:00	競技者登録費	10,142円	その他費用	500円	総合計金額	25,642円																																																					
項目	内容																																																															
団体登録費	15,000円 <申請日時> 2022/06/21 00:00:00																																																															
競技者登録費	10,142円																																																															
その他費用	500円																																																															
総合計金額	25,642円																																																															
帳票	<table border="1"> <tbody> <tr> <td>年締申請書</td> <td style="text-align: right;">ダウンロード</td> </tr> <tr> <td>競技者登録情報明細表</td> <td style="text-align: right;">ダウンロード</td> </tr> </tbody> </table>	年締申請書	ダウンロード	競技者登録情報明細表	ダウンロード																																																											
年締申請書	ダウンロード																																																															
競技者登録情報明細表	ダウンロード																																																															
競技者登録費情報 (人数)	<table border="1"> <thead> <tr> <th>競技区分\学種</th> <th>申請数</th> <th>金額</th> <th>幼児</th> <th>小学</th> <th>中学</th> <th>高校</th> <th>大学</th> <th>一般</th> </tr> </thead> <tbody> <tr> <td>競泳</td> <td>2</td> <td></td> <td></td> <td></td> <td></td> <td></td> <td></td> <td>2</td> </tr> <tr> <td>飛込</td> <td>2</td> <td></td> <td></td> <td></td> <td></td> <td></td> <td></td> <td>2</td> </tr> <tr> <td>水球</td> <td>1</td> <td></td> <td></td> <td></td> <td></td> <td></td> <td></td> <td>1</td> </tr> <tr> <td>AS</td> <td>1</td> <td></td> <td></td> <td></td> <td></td> <td></td> <td></td> <td>1</td> </tr> <tr> <td>OWS</td> <td>1</td> <td></td> <td></td> <td></td> <td></td> <td></td> <td></td> <td>1</td> </tr> <tr> <td>泳法</td> <td></td> <td></td> <td></td> <td></td> <td></td> <td></td> <td></td> <td></td> </tr> </tbody> </table>	競技区分\学種	申請数	金額	幼児	小学	中学	高校	大学	一般	競泳	2							2	飛込	2							2	水球	1							1	AS	1							1	OWS	1							1	泳法								
競技区分\学種	申請数	金額	幼児	小学	中学	高校	大学	一般																																																								
競泳	2							2																																																								
飛込	2							2																																																								
水球	1							1																																																								
AS	1							1																																																								
OWS	1							1																																																								
泳法																																																																

4-4. 申請詳細

■ 機能概要

申請の詳細情報を確認できます。

■ 流入経路

申請実行後、もしくは申請一覧のデータ行押下から遷移できます。

4-4-1. 申請情報

■ 登録費集計情報

各登録費の詳細を表示します。

申請金額をお振込みください。
お振込み後に申請書とお振込みの明細を加盟団体の指定の方法でお送りください。
※その他登録費に関する事項は加盟団体にお問い合わせください。

登録費集計情報

項目	内容
申請日時	2022/12/01 23:18:17
団体登録費	0円
競技者登録費	2,642円
その他費用	0円
総合計金額	2,642円

登録費は申請金額通りの金額をお振込みください。
※分割入金不可、今回入金に伴わない競技者は申請を分けてください。

■ 競技者登録費情報

競技区分、学種毎の申請数と金額を表示します。

競技者登録費情報 (登録費×人数)

競技区分\学種	申請数	金額	幼児	小学	中学	高校	大学	一般
競泳	0	0						
飛込	1	1,315						1,315 × 1
水球	0	0						
AS	1	1,327						1,327 × 1
OWS	0	0						
泳法	0	0						

■ 競技者登録情報明細表

競技者毎の申請情報を一覧表示します。

申請対象競技区分には、登録費が表示されます。

競技者登録情報明細表


競技者番号	氏名漢字	氏名カナ	性別	生年月日	学種	学年	申請対象競技区分					備考	
							競泳	飛込	水球	AS	OWS		泳法
0006937	一般_25歳 テスト_2	イバ> 飛込	男	1997/04/03	一般		1,315						
0006939	一般_25歳 テスト_4	イバ> 飛込	男	1997/04/05	一般				1,327				

全 2 件を表示

申請人数 男子 : 2名 女子 : 0名

■ 団体登録申請書

- ① 「ダウンロード」を押下します。



- ② 「団体登録申請書ダウンロード確認」の「はい」を押下します。
「いいえ」を押下すると「団体登録申請書ダウンロード確認」を閉じます。



■ 競技者登録情報明細表ダウンロード

- ① 「ダウンロード」を押下します。

帳票	
団体登録申請書	ダウンロード
競技者登録情報明細表	ダウンロード

- ② 「競技者登録情報明細表 PDF ダウンロード確認」の「はい」を押下します。

「いいえ」を押下すると「競技者登録情報明細表 PDF ダウンロード確認」を閉じます。

登録費集計情報		帳票	
項目	内容	団体登録申請書	ダウンロード
申請日時	2022/12/01 23:18:17	競技者登録情報明細表	ダウンロード
団体登録費	0円		
競技者登録費	2,642円		
その他費用	0円		
総合計金額	2,642円		

登録費は申請金額通りの金額を
※分割入金不可、今回入金が保

競技者登録情報明細表PDFダウンロード確認

競技者登録情報明細表PDFのダウンロードを行います。
よろしいですか？

[はい](#) [いいえ](#)

競技区分\学種	高校	大学	一般
競泳			1,315 × 1
飛込			
水球	0	0	
AS	1	1,327	1,327 × 1
OWS	0	0	
泳法	0	0	

4-4-2. 月累計申請情報

■ 登録費集計情報

各項目の月毎の申請合計値を表示します。

2022年度6月累計 申請情報	
登録費集計情報	
項目	内容
団体登録費	15,000円 <申請日時> 2022/06/21 00:00:00
競技者登録費	7,500円
その他費用	500円
総合計金額	23,000円

■ 競技者登録費情報

競技区分、学種毎の申請数を表示します。

競技者登録費情報 (人数)								
競技区分\学種	申請数	金額	幼児	小学	中学	高校	大学	一般
競泳	2							2
飛込	1							1
水球	1							1
AS								
OWS	1							1
泳法								

■ 競技者登録情報明細表

競技者毎の申請情報を一覧表示します。

申請対象競技区分には登録費と申請日時を表示します。


競技者登録情報明細表													
競技者番号	氏名漢字	氏名カナ	性別	生年月日	学種	学年	申請対象競技区分						備考
							競泳	飛込	水球	AS	OWS	泳法	
0006943	一般_25歳 テスト_8	イバノフ	男	1997/04/09	一般		1,500 2022/06/21 00:00:00						
0006945	一般_25歳 テスト_10	イバノフ	男	1997/04/11	一般					1,500 2022/06/23 00:00:00			
0006942	一般_25歳 テスト_7	イバノフ	女	1997/04/08	一般		1,500 2022/06/21 00:00:00						
0006944	一般_25歳 テスト_9	イバノフ	女	1997/04/10	一般				1,500 2022/06/22 00:00:00				
0006946	一般_25歳 テスト_11	イバノフ	女	1997/04/12	一般		1,500 2022/06/24 00:00:00						

全 5 件を表示

申請人数 男子 : 2名 女子 : 3名

■ 月締申請書ダウンロード

- ① 「ダウンロード」を押下します。




- ② 「月締申請書 PDF ダウンロード確認」の「はい」を押下します。
「いいえ」を押下すると「月締申請書 PDF ダウンロード確認」を閉じます。



■ 競技者登録情報明細表ダウンロード

- ① 「ダウンロード」を押下します。



- ② 「競技者登録情報明細表 PDF ダウンロード確認」の「はい」を押下します。
「いいえ」を押下すると「競技者登録情報明細表 PDF ダウンロード確認」を閉じます。



4-4-3. 年度累計申請情報

■ 登録費集計情報

各項目の年度毎の申請合計値を表示します。

2022年度累計申請情報	
登録費集計情報	
項目	内容
団体登録費	15,000円 <申請日時> 2022/06/21 00:00:00
競技者登録費	7,500円
その他費用	500円
総合計金額	23,000円

■ 競技者登録費情報

競技区分、学種毎の申請数を表示します。

競技者登録費情報 (人数)								
競技区分\学種	申請数	金額	幼児	小学	中学	高校	大学	一般
競泳	2							2
飛込	1							1
水球	1							1
AS								
OWS	1							1
泳法								

■ 競技者登録情報明細表

競技者毎の申請情報を一覧表示します。

申請対象競技区分には登録費と申請日時を表示します。


競技者登録情報明細表													
競技者番号	氏名漢字	氏名カナ	性別	生年月日	学種	学年	申請対象競技区分					備考	
							競泳	飛込	水球	AS	OWS		泳法
0006943	一般_25歳 テスト_8	イバﾝﾌﾟｽﾄ	男	1997/04/09	一般		1,500 2022/06/21 00:00:00						
0006945	一般_25歳 テスト_10	イバﾝﾌﾟｽﾄ	男	1997/04/11	一般					1,500 2022/06/23 00:00:00			
0006942	一般_25歳 テスト_7	イバﾝﾌﾟｽﾄ	女	1997/04/08	一般		1,500 2022/06/21 00:00:00						
0006944	一般_25歳 テスト_9	イバﾝﾌﾟｽﾄ	女	1997/04/10	一般				1,500 2022/06/22 00:00:00				
0006946	一般_25歳 テスト_11	イバﾝﾌﾟｽﾄ	女	1997/04/12	一般		1,500 2022/06/24 00:00:00						

全 5 件を表示

申請人数 男子：2名 女子：3名

■ 年締申請書ダウンロード

- ① 「ダウンロード」を押下します。

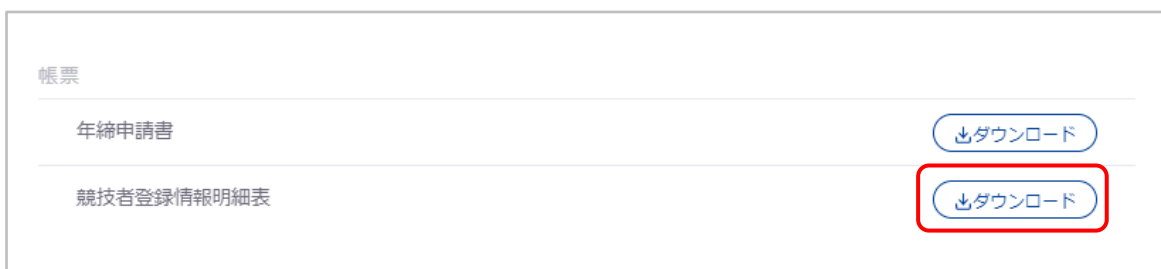


- ② 「年締申請書 PDF ダウンロード確認」の「はい」を押下します。
「いいえ」を押下すると「年締申請書 PDF ダウンロード確認」を閉じます。



■ 競技者登録情報明細表ダウンロード

- ① 「ダウンロード」を押下します。



- ② 「競技者登録情報明細表 PDF ダウンロード確認」の「はい」を押下します。
「いいえ」を押下すると「競技者登録情報明細表 PDF ダウンロード確認」を閉じます。



5. 登録年度状況による機能制限

×の箇所は該当ヘッダーの条件を満たしていない場合は実行できません。

操作制限対象となる処理	団体今年度登録	団体翌年度登録
ユーザー登録	○	○
ユーザー一覧	○	○
ユーザー詳細	○	○
パスワードリセット	○	○
登録団体情報	○	○
正規登録※ ⁵	×	○
エントリー用登録※ ⁶	×	○
正規登録一覧	○	○
エントリー用登録一覧	○	○
年度更新（今年度）	○	○
登録費照会	○	○
登録申請（今年度）	×	○
申請一覧	○	○
申請詳細	○	○
大会エントリー一覧	○	○
大会エントリー登録※ ⁷	×	×
大会エントリー報告集計	○	○
よくある質問	○	○
（以下は1月から3月限定の翌年度に関する操作）	○	○
年度更新（翌年度）	○	○
登録申請（翌年度）	○	×

⁵ 今年度登録が無く翌年度登録済みの場合は遷移できますが、年度選択で翌年度しか選択できません。

⁶ 今年度登録が無く翌年度登録済みの場合は遷移できますが、年度選択で翌年度しか選択できません

⁷ 大会年度の団体登録があれば遷移できます。

今年度未登録により機能が制限されている画面への遷移時は以下の「今年度未登録警告」が表示されます。



翌年度未登録により機能が制限されている画面への遷移時は以下の「翌年度未登録警告」が表示されます。



6. 大会管理

6-1. 大会エントリー一覧

■ 機能概要

エントリー可能またはエントリー済みの大会一覧を表示します。

■ 流入経路

レフトメニュー「大会エントリー」のプルダウンから競技区分を選択します。

■ 操作方法

フィルター機能、絞り込み検索、ソート機能については、「[共通処理マニュアル](#)」をご参照ください。

子大会の場合には、大会名の接頭辞に「★加盟団体名」が付与されます。

「エントリー」押下で「大会エントリー」へ、「集計」押下で「大会エントリー報告集計」へ遷移します。

大会 HP リンクまたは大会要項リンクが設定されている場合はリンクが表示され、リンク押下で対象のページをブラウザの別タブで表示します。

[集計ステータス一覧]

集計ステータス	備考
未集計	エントリー報告集計をおこなっていない大会です。
未確定	エントリー報告集計はおこなっているものの、エントリー確定 ^{※8} をおこなっていない大会です。
確定済	エントリー確定済みの大会です。
差し戻し	大会主催者によって差し戻された大会です。

[大会ステータス一覧]

大会ステータス	備考
エントリー開始前	エントリー受付開始前の大会です。
エントリー中	エントリー受付中の大会です。
エントリー締め切り	エントリー締切日時を過ぎている大会です。 エントリー締め切り7日前からはオレンジ色、3日前からは赤色で強調表示されます。
大会終了	大会開催日を過ぎている大会です。
記録最終報告済み	競泳記録管理システムに最終報告がおこなわれた大会です。
中止	中止または延期の大会です。 事由が設定されている場合は「?マーク」が表示され、事由を確認できます。

⁸ エントリー確定とは、集計後に「エントリー確定」を押下することでエントリーを確定することです。その集計結果で大会にエントリーするという判断に使用します。集計をおこなってもエントリー確定をおこなっていない場合は、大会に参加しないことみなされ、主催者集計や加盟団体別集計の対象に含まれません。

6-2. 大会エントリー登録

■ 機能概要

各競技区分のエントリー登録、および修正、削除をおこないます。

また、大会設定で有効化されている場合は、2 団体併記選択^{※9}、AD カード用写真登録をおこないます。

■ 流入経路

- ① レフトメニュー「大会エントリー」のプルダウンから競技区分を選択します。
- ② 対象の大会の「エントリー」を押下すると、「大会エントリー」に遷移します

エントリー	集計	主催	大会コード	大会名	開催期間
エントリー	未集計	全国大会	1322705	(★東京) 第98回 日本学生選手権水泳競技大会	大会HP 大会要項 2023/03/08 ~ 2023/03/11

なお、エントリー確定済みまたはエントリー締切日時を過ぎている大会は、エントリーボタンが表示されず画面遷移できなくなります。

■ 操作方法

各競技区分の大会エントリー登録の流れについては、別紙「大会エントリー登録」の各競技区分をご参照ください。

2 団体併記選択および AD カード用顔写真登録の流れについては、「[2 団体併記選択の流れ](#)」「[AD カード用顔写真登録の流れ](#)」をご参照ください。

⁹ 2 団体併記とは、自団体に加え、別登録団体にも所属していることを併記することです。競技区分によって併記可能条件は異なります。

■ 2 団体併記選択の流れ

- ① エントリー済み一覧タブへ遷移します。
- ② エントリー済み競技者一覧の 2 団体併記列の「編集」を押下します。

エントリー済み一覧										
エントリー済みの競技者情報です。 新たなエントリー、エントリー済みのデータの修正は各エントリー登録タブから実施してください。										
絞り込み検索										
競技者番号	氏名漢字	生年月日	性別	学種	学年	年齢	エントリー		2団体併記	写真登録
							個人	リレー		
0000008	幼児_6歳 テスト_8	2016/04/09	男	幼児		6	2種目		併記可能団体なし	アップロード
0000001	幼児_6歳 テスト_1	2016/04/02	女	幼児		6	1種目		編集	アップロード

全 2 件を表示

- ③ 「2 団体併記」の併記希望チェックボックスを選択します。

2団体併記

2団体併記を希望の場合は、下記チェックボックスにチェックを入れていただき、併記を希望する登録団体を選択した上で「登録」ボタンを押下して下さい。

対象競技者
競技者番号: 0000001
競技者氏名: 幼児_6歳 テスト_1

併記希望
 2団体併記を希望する

併記希望団体 (所属団体名)
 第二区分競泳所属: 東京クラブチーム9 (13009)

登録 キャンセル

選択すると、併記希望団体が活性化します。

④ 併記希望団体を選択します。

※1 件目の団体が自動的に初期選択されています。

併記希望

2団体併記を希望する

併記希望団体 (所属団体名)

第二区分競泳所属: 東京クラブチーム9 (13009)

⑤ 「登録」を押下すると、登録をおこないます。

「キャンセル」を押下すると「2 団体併記」を閉じます。

登録が完了すると、完了ステータスメッセージが表示されます。

2団体併記情報を更新しました。

エントリー済み競技者一覧の 2 団体併記列には、選択された登録団体番号が表示されるようになります。

🔍 エントリー済み一覧 🔍 個人エントリー登録 🔍 リレーエントリー登録

エントリー済みの競技者情報です。
新たなエントリー、エントリー済みのデータの修正は各エントリー登録タブから実施してください。

絞り込み検索

競技者番号	氏名漢字	生年月日	性別	学種	学年	年齢	エントリー		2団体併記	写真登録
							個人	リレー		
0000008	幼児_6歳 テスト_8	2016/04/09	男	幼児		6	2種目		併記可能団体なし	アップロード
0000001	幼児_6歳 テスト_1	2016/04/02	女	幼児		6	1種目		13009	アップロード

全 2 件を表示

登録団体番号を押下すると、「2 団体併記」を表示し、2 団体併記情報を編集できます。

2 団体併記情報を削除する場合は、併記希望チェックボックスの選択を外し、「登録」を押下してください。

併記希望

2団体併記を希望する

→

併記希望

2団体併記を希望する

■ ADカード用顔写真登録の流れ

- ① エントリー済み一覧タブへ遷移します。
- ② エントリー済み競技者一覧の写真登録列の「アップロード」を押下します。

🔍 エントリー済み一覧 🔍 個人エントリー登録 🔍 リレーエントリー登録

エントリー済みの競技者情報です。
新たなエントリー、エントリー済みのデータの修正は各エントリー登録タブから実施してください。

絞り込み検索

競技者番号	氏名漢字	生年月日	性別	学種	学年	年齢	エントリー		2回目併記	写真登録
							個人	リレー		
0000008	幼児_6歳 テスト_8	2016/04/09	男	幼児		6	2種目		併記可能団体なし	アップロード
0000001	幼児_6歳 テスト_1	2016/04/02	女	幼児		6	1種目		編集	アップロード

全 2 件を表示

- ③ 「ADカード用画像」で画像ファイルを選択します。

※「参照」を押下し PC 内の画像ファイルを選択するか、画像ファイルをドラッグ & ドロップしてください。

ADカード用画像

- ・ AD以外にもプログラムや大型ビジョンで使用する可能性があります。
- ・ 使用する写真はカラーであること。
- ・ 写真の背景は白もしくは無地の薄い青であること。
- ・ 顔を隠すような物（帽子、スカーフ、ヘアバンド）やマスク、サングラスは身に着けないこと。
※宗教上や医療上の理由を除く。
- ・ 正面を向いて、目がきちんと開いていること。

対象競技者
競技者番号: 0000001
競技者氏名: 幼児_6歳 テスト_1

画像アップロード

ファイルを選択してください 参照

アップロード キャンセル

- ④ 「アップロード」を押下すると、アップロードをおこないます。
「キャンセル」を押下すると、「AD カード用画像」を閉じます。



アップロードが完了すると、完了ステータスメッセージが表示されます。



エントリー済み競技者一覧の写真登録列には、「変更」が表示されるようになります。

🔍 エントリー済み一覧										
🔍 個人エントリー登録										
🔍 リレーエントリー登録										
エントリー済みの競技者情報です。 新たなエントリー、エントリー済みのデータの修正は各エントリー登録タブから実施してください。										
絞り込み検索										
競技者番号	氏名漢字	生年月日	性別	学種	学年	年齢	エントリー		2回体併記	写真登録
							個人	リレー		
0000008	幼児_6歳 テスト_8	2016/04/09	男	幼児		6	2種目		併記可能団体なし	アップロード
0000001	幼児_6歳 テスト_1	2016/04/02	女	幼児		6	1種目		13009	変更
全 2 件を表示										

「変更」を押下すると、「AD カード用画像」を表示し、アップロードした画像確認と変更、削除をおこなえます。
写真画像を変更する場合は再度画像を選択し「アップロード」、削除する場合は「削除」を押下してください。
「キャンセル」を押下すると、「AD カード用画像」を閉じます。



■ 登録項目（入力項目）

① 2 団体併記

項目名	備考
併記希望	
併記希望団体	2 団体併記が許可されている大会の場合、対象の競技者が所属している併記可能な登録団体を選択できます。（併記条件は以下の通り） <ul style="list-style-type: none">- 対象の競技者が大会年度の同一競技区分に所属している、かつ正規競技者で申請済みであること- 大会設定（同一団体区分可または同一団体区分不可）で許可されている団体区分であること ※OWS の場合は、競泳または OWS に所属していること ※AS の場合は、所属団体が有償団体であること

② AD カード用画像

項目名	備考
画像アップロード	100KB～3MB の「jpg、jpe、jpeg」形式の画像ファイルを選択できます。

6-3. 大会エントリー報告集計

■ 機能概要

大会へのエントリー情報の集計をおこない、集計結果を確認できます。

また、エントリー確定をおこなうことで、帳票の確認とダウンロードをおこなえます。

■ 流入経路

① レフトメニュー「大会エントリー」のプルダウンから競技区分を選択することで、「大会エントリー一覧」に遷移します。

② 対象の大会の「集計」を押下することで、「大会エントリー報告集計」に遷移します。

The screenshot shows the '競泳' (Swimming) section of a website. At the top left is the '競泳' logo. Below it is a 'フィルター' (Filter) section with four categories: '開催年度' (2022年度), '集計' (全て), '主催' (国際大会, 全国大会, 自加盟団体大会), and 'ステータス' (エントリー開始前, エントリー中, エントリー締め切り). A '絞り込み検索' (Refined Search) button is on the right. Below the filters is a table with columns: 'エントリー', '集計', '主催', '大会コード', '大会名', and '開催期間'. The '集計' column for the first row is highlighted with a red box. The first row contains: 'エントリー', '未集計', '全国大会', '1322705', '(★東京) 第98回 日本学生選手権水泳競技大会', '大会HP', '大会要項', and '2023/03/08 ~ 2023/03/11'. At the bottom left, it says '全 1 件を表示' (Display all 1 items).

■ 集計の流れ

- ① 各項目を入力し、「集計」を押下します。

各入力項目の詳細は、「[登録項目（入力項目）](#)」をご参照ください。

集計

以下項目を入力し、集計ボタンをクリックしてください。
入力された情報で集計がおこなわれ、集計結果の確認と帳票ファイルのダウンロードが可能となります。

エントリー責任者

必須 氏名 (姓)	必須 氏名 (名)	必須 メールアドレス
<input type="text" value="代表"/>	<input type="text" value="太郎"/>	<input type="text" value="jASF@japan-swimming.co.jp"/>

団体略称 ?

必須 団体略称	必須 団体カナ略称
<input type="text" value="東京1"/>	<input type="text" value="カリヤク1"/>

個別入力項目

付添票 (5名まで無料)
 $\text{ROUNDUP}((\text{個人エントリー人数} + \text{リレーのみ参加}) \div \text{係数 } 5) \times \text{単価 } 1,000 \text{ 円}$
(自動計算されます)

必須 競技会運営負担費	追加付添票
<input type="text" value="2,000"/> 円	<input type="text" value="単価 1,000 円 × 数量 (1 ~ 99)"/>

必須 競技会運営負担費	必須 引率予定者 (氏名 + 電話番号)
<input type="text" value="2,000"/> 円	<input type="text" value="競泳 太郎"/> <input type="text" value="080-1111-2222"/>

複数 外国籍選手 (競技者番号 + 氏名)

<input type="text"/>	<input type="text"/>	+	-
----------------------	----------------------	---	---

コーチ同伴

集計

「複数ラベル」の個別入力項目は、「+」押下により入力欄を増減できます。

複数 外国籍選手 (競技者番号 + 氏名)

<input type="text"/>	<input type="text"/>	+	-
----------------------	----------------------	---	---

集計は、大会のエントリー締切日時まで実行できます。(子大会の場合は、子大会のエントリー締切日時まで)

エントリー締切日時を過ぎると警告メッセージが表示され、大会に参加できなくなりますのでご注意ください。

集計および集計結果の確認はできますが、エントリー確定と帳票ダウンロードができなくなります。

その場合は、上位団体にお問い合わせください。

⚠ エントリーが未確定です。

エントリー未確定状態でエントリー締切日を過ぎているため、大会に参加できません。
確定忘れの場合は上位団体にお問い合わせください。

- ② 「大会エントリー集計実行確認」の「はい」を押下します。

大会エントリー集計実行確認

エントリーの集計をおこないます。
よろしいですか？
※集計ファイル作成のため数分かかることがあります。

集計ファイル作成のために、数分かかる場合があります。

エントリー集計中

エントリーデータを集計しています。
画面はそのままお待ちください。



- ③ 集計処理が完了後、集計結果を確認できます。

入力項目（項目費）およびエントリー人数が算出されます。

集計結果

⚠ エントリーが未確定です。

エントリーが未確定の場合、大会に参加できませんのでご注意ください。
以下の集計結果でエントリーを確定とする場合は、「エントリー確定」ボタンをクリックしてください。
※エントリー締切日「2023/02/28 23:59:59」を過ぎるとエントリー確定はできません。

入力項目／項目費

項目	設定値	合計
団体参加費	5,000 円 × 1	5,000 円
個人参加費（種目毎）	2,000 円 × 3	6,000 円
リレー参加費（エントリー毎）	2,000 円 × 2	4,000 円
参加費合計		15,000 円
エントリー責任者（氏名）	責任者 太郎	
エントリー責任者（メールアドレス）	13001@swim-test.ml	
団体略称	東京1	
団体カナ略称	かみゆ1	
付添票（5名まで無料）	単価 1,000 円 × 1 枚	1,000 円
追加付添票	単価 1,000 円 × 2	2,000 円
競技会運営費負担費	2,000 円	2,000 円
引率予定者（氏名+電話番号）	競泳 太郎、080-1111-2222	
外国籍選手（競技者番号+氏名）	0000001、Kyohei Taro 0000002、Kyorin Hanako	
コーチ同伴	同伴あり	
項目費合計		5,000 円
総合計金額		20,000 円

参加費やエントリー人数の表示内容は、競技区分により異なります。

エントリー人数				
種目	男子	女子	混合	合計
個人エントリー種目数	3	0		3
個人種目にエントリーしている人数	2	0		2
リレーエントリー種目数	1	0	1	2
リレーのみにエントリーしている人数	0	0		0

- ④ 集計結果に問題がなければ、「エントリー確定」を押下します。

エントリー確定

キャンセル

集計結果に問題がある場合は、「キャンセル」を押下で入力画面に戻ります。

エントリー情報や入力内容に問題がある場合は、修正をおこなってから再度実行してください。

- ⑤ 「エントリー確定確認」の「はい」を押下します。

エントリー確定確認

エントリーを確定します。
よろしいですか？
※集計ファイル作成のため数分かかることがあります。

はい いいえ

エントリー確定が完了すると、完了ステータスメッセージが表示され、帳票の確認とダウンロードができるようになります。

大会集計情報を更新しました。

帳票のファイル名リンクを押下することで、ブラウザの別タブで帳票が開かれます。（PDF ファイルの場合）

「ダウンロード」を押下することで、その帳票・ファイルをダウンロードできます。

ダウンロード

帳票	ファイル
競技会申込集計表	エントリー集計データ
個人種目申込一覧表	
リレー種目申込一覧表	
参加選手一覧	
エントリー種目数	

なお、一度エントリー確定をおこなうと、エントリー取り下げ※または大会主催者によるエントリー差し戻しがおこなわれない限り、この大会のエントリー報告集計画面には集計結果と帳票一覧が常に表示されます。エントリー情報や集計入力項目の修正をおこないたい場合は、エントリー取り下げをおこなってください。（「[エントリー取り下げの流れ](#)」参照）

- ⑥ ダウンロードした帳票一式を上位の加盟団体宛に提出します。
大会参加費の支払いについては、大会により支払い方法が異なりますので、大会要項を確認するか上位の加盟団体にお問い合わせください。

■ エントリー取り下げの流れ

エントリー情報や集計入力項目の修正をおこないたい場合に、エントリー確定状態を取り下げることができます。

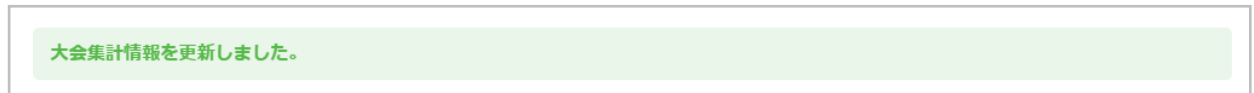
- ① 「大会エントリー報告集計」に遷移し、「エントリー取り下げ」を押下します。



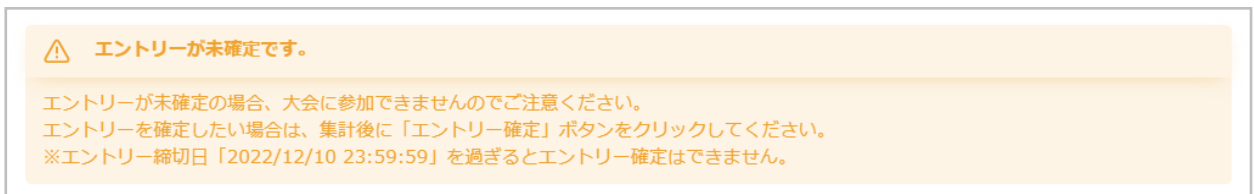
- ② 「エントリー取り下げ確認」の「はい」を押下します。

A dialog box titled "エントリー取り下げ確認" (Withdrawal Confirmation). The text inside reads: "エントリーの取り下げをおこないます。よろしいですか？" (We will withdraw your entry. Is it all right?). At the bottom right, there are two buttons: "はい" (Yes) in a blue box and "いいえ" (No) in a grey box. The "はい" button is highlighted with a red border.

エントリー取り下げが完了すると、完了ステータスメッセージが表示され、再度集計がおこなえるようになります。



また、再度エントリー確定がおこなわれるまで、警告メッセージが表示されるようになります。



【エントリー未確定状態でエントリー締切日を過ぎてしまった場合】

未集計またはエントリー未確定の状態でもエントリー締切日時を過ぎた場合、エントリー確定がおこなえなくなり、大会に参加できなくなってしまいます。その場合は、大会主催者にお問い合わせください。

■ 大会主催者によるエントリー差し戻しについて

エントリー確定済みであっても、大会主催者に集計結果に誤りがあると判断された場合は、エントリー締切後にエントリーが差し戻される場合があります。差し戻された場合は、「大会エントリー報告集計」に以下の警告メッセージが表示されます。

⚠ エントリーが未確定です。

大会主催者により、エントリーが差し戻されています。
エントリーが未確定の場合、大会に参加できませんのでご注意ください。
エントリーを確定したい場合は、集計後に「エントリー確定」ボタンをクリックしてください。
※エントリー締切日「2022/12/10 23:59:59」を過ぎるとエントリー確定はできません。

- ① 大会主催者からの連絡を受けて、「大会エントリー報告集計」を表示する。
- ② 警告メッセージに記載されているエントリー締切日時までに、エントリー情報など指示された修正をおこない、再度集計およびエントリー確定をおこないます。
差し戻された状態では、大会に参加しないこととみなされますのでご注意ください。
- ③ 大会主催者または上位の加盟団体に連絡し、ダウンロードした帳票一式を再提出します。

■ 各競技区分の帳票について

【競泳】

種類	ファイル名	備考
帳票	競技会申込集計表	個人・リレー種目参加人数、参加費、項目費、合計費用の集計結果が出力されます。
	個人種目申込一覧表	競技者ごとの個人種目エントリー詳細が出力されます。
	リレー種目申込一覧表	リレー種目エントリー詳細が出力されます。
	参加選手一覧	エントリーしている競技者情報が出力されます。(2 団体併記情報含む)
	エントリー種目数	個人種目とリレー種目の各種目ごとの男女別参加人数、および参加費の集計結果が出力されます。
ファイル	エントリー集計データ	大会情報、大会申込情報、エントリー情報が出力されます。(JSON 形式) 大会に関わる詳細情報を切り出したい場合に使用できます。

【飛込】

種類	ファイル名	備考
帳票	競技会申込集計表	個人種目参加人数、参加費、項目費、合計費用の集計結果が出力されます。
	個人種目申込一覧表	競技者ごとの個人種目エントリー詳細が出力されます。
	参加選手一覧	エントリーしている競技者情報が出力されます。(2 団体併記情報含む)
	エントリー種目数	各種目ごとの男女混合別参加人数、および参加費の集計結果が出力されます。
ファイル	エントリー集計データ	大会情報、大会申込情報、エントリー情報が出力されます。(JSON 形式) 大会に関わる詳細情報を切り出したい場合に使用できます。

【水球】

種類	ファイル名	備考
帳票	競技会申込集計表	種目参加人数、参加費、項目費、合計費用の集計結果が出力されます。
	参加選手一覧	エントリーしている競技者情報が出力されます。(2 団体併記情報含む)
ファイル	参加申込書 (メンバー表)	大会情報、各チームごとのエントリー競技者情報が出力されます。(Excel 形式) 各チームはシート別に出力されます。

【AS】

種類	ファイル名	備考
帳票	競技会申込集計表	種目参加人数、参加費、項目費、合計費用の集計結果が出力されます。
	確認シート（印刷版）	各競技者ごとの各種目のエントリー情報が出力されます。（印刷用）
	確認シート（種目別）	各競技者ごとの各種目のエントリー情報が出力されます。（種目別）
	出場資格確認書	各競技者と各種目のバッジテスト資格の比較内容が出力されます。
	プログラム並記確認シート	各競技者の2団体併記情報が出力されます。
	テクニカルルーティンシート	各競技者の各種目ごとに、テクニカルルーティンのエントリーシートが出力されます。
	フリールーティンシート	各競技者の各種目ごとに、フリールーティンのエントリーシートが出力されます。
	フィギュアシート	各競技者ごとに、フィギュアのエントリーシートが出力されます。

【OWS】

種類	ファイル名	備考
帳票	競技会申込集計表	個人・リレー種目参加人数、参加費、項目費、合計費用の集計結果が出力されます。
	個人種目申込一覧表	競技者ごとの個人種目エントリー詳細が出力されます。
	リレー種目申込一覧表	リレー種目エントリー詳細が出力されます。
	参加選手一覧	エントリーしている競技者情報が出力されます。（2団体併記情報含む）
	エントリー種目数	個人種目とリレー種目の各種目ごとの男女別参加人数、および参加費の集計結果が出力されます。
ファイル	エントリー集計データ	大会情報、大会申込情報、エントリー情報が出力されます。（JSON形式） 大会に関わる詳細情報を切り出したい場合に使用できます。

■ 登録項目（入力項目）

種類	項目名	備考
エントリー責任者	氏名（姓）	
	氏名（名）	
	氏名カナ（姓）	水球のみ入力できる項目です。
	氏名カナ（名）	
	電話番号	水球、ASのみ入力できる項目です。
	FAX 番号	
	携帯番号	
	メールアドレス	主催者からの一斉メール連絡は、このメールアドレス宛に送信されます。
	郵便番号	水球、ASのみ入力できる項目です。
	住所	
予選会帯同審判員・競技役員	氏名	全国大会の場合、「全国大会帯同審判員・競技役員」の入力項目が表示されます。 ※水球のみ入力できる項目です。
	競技役員資格	
	審判員資格	
全国大会帯同審判員・競技役員	氏名	
	競技役員資格	
	審判員資格	
団体略称	団体略称	電光等で使用される団体略称です。
	団体カナ略称	登録団体情報とは異なる略称を当大会で使用したい場合は変更してください。大会によって文字数の上限が異なる場合がありますので、「? マーク」を押下し補足説明をご確認ください。
個別入力項目	文字列パターン	
	電話番号パターン	
	メールアドレスパターン	
	文字列 + 文字列パターン	入力欄は 2 つありますが、項目名は以下例のように 1 つのみ表示されます。項目名を参考に、各入力欄に情報を入力してください。 例) 外国籍選手（競技者番号 + 氏名）
	文字列 + 電話番号パターン	
	文字列 + メールアドレスパターン	
	金額のみパターン	入力欄に表示される金額の範囲内で入力してください。 例) 0 ~ 10,000
	単価つき金額パターン	入力欄に表示される数量の範囲内で入力してください。 例) 1 ~ 99
	選択リストパターン	
	自動計算（特殊式）パターン	自動的に計算されるため、入力できません。

7. 登録の流れ

■ 登録手順

① 団体登録申請

初めて団体として登録する場合には、日本水泳連盟に団体登録申請をおこないます。
登録申請窓口は各加盟団体にありますので、各加盟団体のルールに従い登録の申請をお願いします。
加盟団体の連絡先は、日本水泳連盟ホームページ(<https://www.swim.or.jp>)を参照ください。
利用後のサポート窓口も該当の加盟団体となります。

② 団体登録

申請が完了すると、WebSWMSYSへログインするためのマスターユーザーアカウントのユーザーIDに関して、加盟団体から連絡がきます。パスワードは団体登録申請時に登録したメールアドレス宛に送られます。
登録団体では連絡を受けたユーザーIDとパスワードにより、WebSWMSYSへ[ログイン](#)します。
ログイン後は仮登録状態となっているので、登録団体情報にて[本登録](#)をおこなってください。

③ 競技者登録

団体登録の完了後、[競技者登録](#)をおこないます。登録時には競技者のID（7桁）が発行されます。
過去に他の団体で登録をしている場合には、重複競技者として表示され、重複登録を防ぎます。
そのため、登録時に使用する「氏名漢字（姓名）」「氏名カナ（姓名）」「性別」「生年月日」は正しいデータを入力してください。
重複して登録した場合には、別人と判断されることがあり、ランキングに影響しますので、十分確認の上登録をお願いします。

④ 登録申請

競技者を大会にエントリーするには、[登録申請](#)をおこないます。
有償団体では、登録申請時に各登録費が発生します。
年度の初回の申請時には、団体申請がおこなわれ団体登録費が発生します。
申請後、申請情報に記載されている登録費を加盟団体へお支払いしてください。

⑤ 大会エントリー

登録申請後、[大会エントリー](#)をおこなえます。
申請をおこなった競技者のみ大会エントリーができます。
翌年度の大会へエントリーする場合は、翌年度の登録申請が必要になります。